



**NOTIFICATION OF H1 2023 EARNINGS AND BUSINESS INDICATORS
GIGAS HOSTING, S.A.**

11 October 2023

Pursuant to article 17 of EU Market Abuse Regulation (596/2014) and article 227 of Law 6/2023 of 17 March on Securities Markets and Investment Services (*Ley 6/2023, de 17 de marzo*) and related provisions, and Circular 3/2020 of the BME Growth Segment of BME MTF Equity (the “BME Growth” segment) on information to be provided by companies admitted to trading in the BME Growth segment of BME MTF Equity, the following disclosure contains relevant information on GIGAS HOSTING, S.A. and its subsidiaries (“GIGAS”, the “GIGAS Group”, the “Group”, or the “Company”) in relation to the interim consolidated financial performance for the six months ended 30 June 2023 and the variance in financial metrics from the budget included in the Inside Information disclosure published on 7 February 2023.

The information contained in this Other Relevant Information disclosure was prepared by the Company as consolidated earnings of GIGAS HOSTING S.A. and subsidiaries for the first half of 2023 based on the accounting and financial information available to the Company. The results were subject to a limited review by the Company’s statutory auditor, Ernst&Young S.L., and duly authorised for issue by the Board of Directors of Gigas at its meeting of 4 October 2023, with the favourable vote of all its members.

Attached to the Inside Information disclosure, as required by Circular 3/2020, are the following documents:

1. Interim consolidated financial statements and notes to the interim consolidated financial statements of GIGAS HOSTING, S.A. and subsidiaries for the six months ended 30 June 2023, together with the unqualified Limited Review report of the Company's auditor, Ernst & Young S.L.
2. Separate financial statements of GIGAS HOSTING, S.A. (balance sheet and income statement) for the six months ended 30 June 2023.

SUMMARY OF SIGNIFICANT INFORMATION

- The Company reported significantly higher numbers due to the consolidation of TPartner, a unified communications solutions provider acquired in September 2022 (see Inside Information disclosure of 29 September 2022), as well as to organic business growth. Net revenue in the first six months of 2023 amounted to EUR 33.33 million (including the recognition of EUR 453 thousand of grants received for a cybersecurity project financed

with European Funds), up 10.4% year-on-year (from EUR 30.18 million in H1 2022) but 2.4% below the EUR 30.18 million budgeted for the period.

- GIGAS also reported adjusted EBITDA (i.e. excluding costs of multiyear remuneration plans and M&A and other extraordinary items) in H1 2023 of EUR 8.09 million, an increase of 5.7% year-on-year from EUR 7.66 million in H1 2022 and 4.6% above the EUR 7.73 million budgeted. Therefore, the Company underperformed the budget slightly in top-line revenue but outperformed at EBITDA level, thus improving its profitability.
- The Group's leverage at the end of the first half stood at 2.23x net financial debt/annual EBITDA as planned in the budget, with EUR 10.38 million of cash.

CONSOLIDATED P&L		2022
Figures in euros		JAN-JUN
Net Revenues		33,332,755
Cloud, IT & Cybersecurity Services		12,403,809
Telecommunications Services		20,476,214
Extraordinary Income, Subsidies and Others		452,732
Cost of Sales		(13,159,787)
Direct Product Costs		(11,588,957)
Operations and Technical costs		(1,570,830)
	Gross Margin	20,172,968
	<i>Gross Margin %</i>	60.5%
Personnel Costs		(6,113,995)
Salaries and Social Security		(7,904,397)
Capitalised R&D		1,790,402
Corporate Costs		(5,967,692)
Customer Operations and Marketing		(1,664,596)
Network, Operations and IT		(2,118,349)
Other Corporate Costs		(2,184,747)
Adjusted EBITDA *		8,091,280
	<i>Adjusted EBITDA %</i>	24.3%
M&A Costs, Stock Options, Long term rem.plan and Others		(995,301)
Depreciation and Amortization		(7,395,541)
Operating Profit (Loss) (EBIT)		(299,562)
Financel income		20,857
Finance costs		(2,130,220)
Exchange gains and others		(125,541)
Net Financial Result		(2,234,904)
Profit (Loss) Before Tax (EBT)		(2,534,466)
Income Tax		559,861
Profit or Loss from continuing operations		(1,974,605)
Profit (Loss) for the period		(1,974,605)
Profit/(loss) attributable to the Parent		(1,979,013)
Profit/(loss) attributable to non-controlling interests		4,408

NOTE: * EBITDA excludes costs of M&A, multiyear remuneration plans and other extraordinary items.

- After launching its core telecommunications products (e.g. data services, fixed voice, mobile voice, cloud PBX), in line with its strategy of being a one-stop shop for customers, as well as some convergent products (Digital Kit, Flexible Fibre, Private Cloud Connect, g-

backup), the Company worked on replicating the success of its platform-as-a-service for SAP with other ERPs (business management or Enterprise Resource Planning software) available in the market and strengthening its indirect business model in a bid to provide greater tools and benefits to its partners and help them to market telecommunications, cloud and cybersecurity solutions that are heavily demanded by small and medium-sized enterprises (SMEs). By bolstering its indirect sales channel, GIGAS ensures that its commercial strategy is scalable and can reach customers who trust in regional and local integrators for their technology services.

- Aware of the increasing threat of ransomware or similar cyberattacks, the Company continued its work on developing new backup copy services, including a new type of immutable backup service for protecting backup copies from potential encryption.
- Mobile telephone adds are in a stage of rapid growth and made a positive net contribution to growth after a few months of stagnation and slight declines amid market consolidation and stiff competition.
- The Company won several contracts to provide services to the public administration spanning several years. It should begin rolling these out over the coming months, which bodes well for growth in the latter part of this year and the next few years.

DETAILED FINANCIAL DISCLOSURES AND BUDGET VARIANCE

CONSOLIDATED RESULTS <i>Figures in euros</i>	ACTUAL		ACTUAL	ACTUAL	ACTUAL	Budget 2023	
	Q1 23	Q2 23	H1 23	% Var	H1 22	% Var	H1 23B
Net Revenues	16,575,987	16,756,768	33,332,755	10.4%	30,183,889	-2.4%	34,156,604
Cloud, IT & Cybersecurity Services	6,425,401	5,978,408	12,403,809	29.3%	9,595,523	-8.4%	13,545,884
Telecommunications Services	9,915,597	10,560,617	20,476,214	-0.4%	20,565,373	1.6%	20,160,720
Extraordinary Income, Subsidies & O.	234,990	217,742	452,732	1869.0%	22,993	0.6%	450,000
Cost of Sales	(6,699,844)	(6,459,943)	(13,159,787)	9.6%	(12,006,775)	-6.5%	(14,071,301)
Direct Product Costs	(5,920,454)	(5,668,503)	(11,588,957)	5.0%	(11,038,901)	-11.2%	(13,048,130)
Operations and Technical costs	(779,390)	(791,440)	(1,570,830)	62.3%	(967,874)	53.5%	(1,023,171)
Gross Margin	9,876,142	10,296,825	20,172,968	11.0%	18,177,114	0.4%	20,085,304
<i>Gross Margin %</i>	<i>59.6%</i>	<i>61.4%</i>	<i>60.5%</i>		<i>60.2%</i>		<i>58.8%</i>
Personnel Costs	(3,153,978)	(2,960,017)	(6,113,995)	11.6%	(5,477,362)	-9.5%	(6,757,337)
Salaries and Social Security	(3,965,039)	(3,939,358)	(7,904,397)	17.9%	(6,704,673)	-0.6%	(7,952,898)
Capitalised R&D	811,060	979,341	1,790,402	45.9%	1,227,310	49.8%	1,195,560
Corporate Costs	(2,877,623)	(3,090,070)	(5,967,692)	18.3%	(5,044,083)	6.7%	(5,594,714)
Customer Operations and Marketing	(816,916)	(847,680)	(1,664,596)	-6.7%	(1,783,572)	-21.8%	(2,129,848)
Network, Operations and IT	(1,069,007)	(1,049,342)	(2,118,349)	38.2%	(1,533,339)	23.6%	(1,713,499)
Other Corporate Costs	(991,700)	(1,193,047)	(2,184,747)	26.5%	(1,727,172)	24.7%	(1,751,367)
Adjusted EBITDA *	3,844,542	4,246,739	8,091,280	5.7%	7,655,668	4.6%	7,733,252
<i>Adjusted EBITDA %</i>	<i>23.2%</i>	<i>25.3%</i>	<i>24.3%</i>		<i>25.4%</i>		<i>22.6%</i>
Maintenance CAPEX (**)	451,085	703,110	1,154,196	-48.1%	2,222,636	-30.7%	1,665,284
<i>% of revenues</i>	<i>2.7%</i>	<i>4.2%</i>	<i>3.5%</i>		<i>14.8%</i>		<i>9.8%</i>
EBITDA - Maintenance CAPEX	3,393,456	3,543,629	6,937,085	42.5%	4,868,795	14.3%	6,067,969
<i>% of revenues</i>	<i>20.5%</i>	<i>21.1%</i>	<i>20.8%</i>		<i>32.1%</i>		<i>35.5%</i>

NOTE: * EBITDA excludes costs of M&A, multiyear remuneration plans and other extraordinary items.

H1 2022 figures shown herein were converted to IFRS for comparison with H1 2023 and therefore do not coincide with those reported last year.

- Net revenue in the first six months of 2023 amounted to EUR 33.33 million, slightly under budget (-2.4%) but well above the year-earlier figure of EUR 30.18 million (+10.4%). Cloud, IT & Cybersecurity Services accounted for 37.7% of revenue in the period, up from 31.8% last year, thanks to the consolidation in 2023 of the revenue contributed by TPartner, which was acquired in September 2022, and to growth in cloud services.

Telecommunications services made up the remaining 62.3% of total revenue, implying a reduction in its relative weight of business generation. Cloud services revenue was lower in the second quarter than the first, which featured non-recurring revenue from special one-off cloud and cybersecurity projects invoiced during that quarter. Telecommunications revenue was higher in Q2 2023, helped by certain projects of large enterprises.

- Gross margin totalled EUR 20.17 million in the first six months of 2023, up 11% from EUR 18.18 million in H1 2022; i.e. slightly outstripping growth in revenue. As a result, gross margin came to 60.5% of revenue in H1 2023, slightly above last year's 60.2% and well above the 58.8% budgeted, thanks to the growth of the cloud business, which commands wider margins than telecommunications.
- Personnel and similar costs increased to EUR 6.11 million, driven by the addition of staff from TPartner and inflation-induced wage increases, but this was less than the EUR 6.76 million budgeted. Not included are costs arising from stock options and other long-term remuneration plans, which totalled EUR 607 thousand in the six-month period (2022: EUR 313 thousand).
- Corporate costs rose by 18.3% year-on-year in H1 2023 to EUR 5.97 million owing to the inclusion of costs of TPartner and the costs of the voice and data platforms rolled out last year both to migrate telecommunications customers in Spain and to provide new services.
- Adjusted EBITDA through June 2023 totalled EUR 8.09 million, up 5.7% on the year-earlier figure (EUR 7.65 million) and 4.6% over the EUR 7.73 million budgeted thanks to the improvement in gross margin and the improvements in personnel cost items thanks to greater synergies and a smoother-than-expected integration of acquisitions. Figures for 2022 were affected by the renegotiation of certain wholesale contracts with retrospective effect, which resulted in considerable improvement in both gross margin and EBITDA in 2022. Therefore, like-for-like growth in 2023 figures was better than the reported increases.
- Adjusted EBITDA does not include costs of multiyear incentive programmes (EUR 607 thousand in the period) of costs of M&A and other extraordinary items (EUR 388 thousand).
- The adjusted EBITDA ratio for H1 2023 was 24.3%, just under last year's 25.4% but comfortably above the 22.6% budgeted.
- The amortisation and depreciation charge in the period was EUR 7.39 million, marking a considerable increase from the year-earlier figure of EUR 6.57 thousand. This was primarily the result of the amortisation of customer relations arising from the acquisition of TPartner, the depreciation charge of long-term rights to use telecom infrastructure (IRUs or indefeasible rights of use) in Portugal, and the depreciation charge arising from the conversion of lease contracts to IFRS.
- In the first half of the year, the Company entered into a 5-year syndicated financing facility with seven banks for up to EUR 60 million (see Inside Information disclosure of 20 April 2023), providing it with proceeds to replace its entire amount of existing borrowings and with new financing facilities to grow both organically and inorganically over the next few years.
- Finance costs in H1 2023 totalled EUR 2.13 thousand, up from EUR 1.31 thousand in the first half of 2022. The increase was mostly due to the costs of arranging the syndicated financing described above, including the costs assumed for cancelling bank borrowings, fees and expenses related to the new transactions, and a higher finance cost on the debt than in the first half of 2022.
- The Company reported a loss for the period of EUR 1.97 million compared to a loss last year of EUR 1.38 million. The increase was largely the result of the amortisation of customer

relations (EUR 1.57 million in H1 2023) and the finance costs related to the cancellation of existing debt and arrangement of new borrowings (EUR 1.5 million), which combined amounted to EUR 3.07 million. Stripping out these effects, the Group would have delivered a profit before tax in the first half of the year.

- Gross debt, excluding EUR 2.6 million of convertible bonds (see Inside Information disclosure of 26 April 2018) expected to be converted into shares at maturity and EUR 22.18 million of finance leases arising from contracts for rights to use datacentre and telecommunications infrastructure assets (recognised in liabilities under “Lease liabilities, other infrastructure - IRUs), along with leases of premises and offices converted to IFRS for EUR 4.31 million, stood at EUR 48.97 million at 30 June 2023, up from EUR 45.64 at 31 December 2022.
- The Company ended the period with EUR 10.38 of cash and EUR 38.59 million of net financial debt; i.e. 2.23x budgeted adjusted EBITDA for the year.
- Acquisitions of property plant and equipment and intangible assets in the first six months of 2023 amounted to EUR 3.82 million (or 10.2% of revenue), excluding capitalised R&D (EUR 1.79 million). This was below the EUR 5.00 million included in the budget. Maintenance CAPEX in the period amounted to EUR 1.15 million and growth CAPEX to EUR 2.67 million.
- EBITDA less maintenance CAPEX in the first half this year was EUR 6.94, well above the EUR 4.85 million reported for the same period last year.

Figures in euros	Limited rev.		Audited		Figures in euros	Limited rev.		Audited	
	30.06.2023	31.12.2022	30.06.2023	31.12.2022		30.06.2023	31.12.2022	30.06.2023	31.12.2022
NON-CURRENT ASSETS	130,058,721	131,119,649			EQUITY	41,410,282	43,344,918		
Intangible assets	93,222,799	95,398,512			CAPITAL AND RESERVES	41,645,163	43,829,771		
Research and development	69,294	442,945			Capital	232,887	232,887		
Patents, licences, trademarks and similar rights	3,551,381	3,559,859			Share premium	54,325,581	54,325,581		
Computer software	1,532,521	1,503,709			Reserves	(900,536)	(900,536)		
Other intangible assets	19,888,622	20,137,887			Treasury shares	(396,615)	(376,655)		
Customer relations	24,272,118	25,845,249			Prior years' losses	(10,499,930)	(6,716,244)		
					Profit/(loss) for the period attributable to the Parent	(1,979,013)	(3,787,229)		
Goodwill	43,908,863	43,908,863			Profit/(loss) attributable to non-controlling interests	4,408	4,293		
					Other equity instruments	858,381	1,047,674		
Property, plant and equipment	26,174,740	25,216,218			EXCHANGE DIFFERENCES	(247,022)	(492,701)		
Land and buildings	3,799,156	3,912,628			NON-CONTROLLING INTERESTS	12,141	7,848		
Technical installations and other property, plant and equipment	18,515,180	18,345,638			NON-CURRENT LIABILITIES	75,705,691	71,876,506		
Assets in development and advances	3,860,404	2,957,952			Deferred income	1,017,957	1,464,238		
Non-current investments	70,900	70,779			Non-current provisions	723,785	1,570,471		
Deferred tax assets	6,173,732	5,492,491			Non-current payables	64,441,293	58,857,907		
Rights to use leased premises	4,416,549	4,941,649			Convertible bonds and debentures	2,602,912	2,490,475		
					Bank borrowings	36,869,590	27,231,957		
CURRENT ASSETS	29,634,470	29,869,918			Vendor loans (inorganic growth)	3,175,372	6,450,000		
Inventories and advances to suppliers	771,132	697,340			Lease liabilities - premises	3,041,078	3,668,156		
Trade and other receivables	16,852,206	14,087,077			Lease liabilities, other infrastructure - IRUs	18,752,341	19,017,320		
Trade receivables	14,787,024	12,063,159			Other operating liabilities	44,819	44,819		
Other receivables and receivables from employees	255,574	402,891			Deferred tax liabilities	5,206,421	5,485,829		
					Non-current accruals	4,271,416	4,453,242		
Current tax assets and other tax receivables	1,809,608	1,621,027			CURRENT LIABILITIES	42,577,218	45,768,143		
Current financial assets	23,389	24,884			Current provisions	2,222,535	3,057,602		
Current accruals	1,825,306	1,365,033			Current payables	13,474,850	15,855,250		
Cash and cash equivalents	10,162,437	13,695,584			Trade and other payables	24,388,738	24,807,378		
					Current accruals	2,491,095	2,047,913		
TOTAL ASSETS	159,693,191	160,989,567			TOTAL EQUITY AND LIABILITIES	159,693,191	160,989,567		

- Lastly, the Company has submitted several projects for NextGenerationEU funding. This year, it has been awarded a EUR 1.0 million non-repayable grant by Spain's National Cybersecurity Institute (Instituto Nacional de Ciberseguridad de España or INCIBE) to develop a cybersecurity solution for detecting and protecting against network security

vulnerabilities and threats. This comes on top of last year's project and grant for an advanced backup solution.

The figures presented for the first half of 2023 show that the Company continues to deliver strong growth underpinned by a mix of organic and inorganic growth and include higher-than-budgeted improvement in margins and EBITDA thanks to increased business profitability and growth in the weight of Cloud and Cybersecurity services in total EBITDA for the Company.

GIGAS estimates net revenue for the full year of around EUR 66-67 million, which is somewhat below the figure budgeted. However, driven by margin expansion it estimates that adjusted EBITDA could be between EUR 16.5 and EUR 17.0 million, in line with or a touch below budget.

The Company has scheduled a webinar on its earnings, during which the CEO and CFO will provide more details on the numbers presented in this document. Eligible to attend are all investors, analysts and anyone else interested, who can follow the presentation on-line and ask questions:

H1 2023 EARNINGS PRESENTATION WEBINAR

DATE AND TIME: Wednesday 18 October 2023, 10:30 am

LINK TO REGISTER: <http://gigas.com/ResultadosGigas/2023H1>

Alcobendas, Madrid, 10 October 2023,

Diego Cabezudo Fernández de la Vega
Chief Executive Officer
GIGAS HOSTING, S.A.

NOTE: The figures shown herein are taken from the Company's interim financial statements for the six months ended 30 June 2023, included as an APPENDIX. In the event of any discrepancies, the interim financial statements shall prevail.

Informe de Revisión Limitada

GIGAS HOSTING, S.A. Y SOCIEDADES DEPENDIENTES
Estados Financieros Intermedios Consolidados
correspondientes al periodo de 6 meses terminado
el 30 de junio de 2023

INFORME DE REVISIÓN LIMITADA SOBRE ESTADOS FINANCIEROS INTERMEDIOS CONSOLIDADOS

A los Accionistas de GIGAS HOSTING, S.A.:

Introducción

Hemos realizado una revisión limitada de los Estados Financieros Intermedios Consolidados adjuntos de GIGAS HOSTING, S.A. (la Sociedad Dominante) y Sociedades Dependientes (el Grupo), que comprenden el balance de situación consolidado al 30 de junio de 2023, la cuenta de pérdidas y ganancias consolidada, el estado de cambios en el patrimonio neto consolidado, el estado de flujos de efectivo consolidado y la memoria consolidada, correspondientes al periodo de 6 meses terminado en dicha fecha. Los administradores de la Sociedad Dominante son responsables de la elaboración de dichos estados financieros intermedios consolidados, de conformidad con el marco normativo de información financiera aplicable a la entidad en España, que se identifica en la nota 3 de la memoria consolidada adjunta y del control interno que consideren necesario para permitir la preparación de Estados Financieros Intermedios Consolidados libres de incorrección material, debida a fraude o error. Nuestra responsabilidad es expresar una conclusión sobre estos Estados Financieros Intermedios Consolidados basada en nuestra revisión limitada.

Alcance de la revisión

Hemos realizado nuestra revisión limitada de acuerdo con la Norma Internacional de Trabajos de Revisión 2410, "Revisión de Información Financiera Intermedia realizada por el Auditor Independiente de la Entidad". Una revisión limitada de Estados Financieros Intermedios Consolidados consiste en la realización de preguntas, principalmente al personal responsable de los asuntos financieros y contables, y en la aplicación de procedimientos analíticos y otros procedimientos de revisión. Una revisión limitada tiene un alcance sustancialmente menor que el de una auditoría realizada de acuerdo con la normativa reguladora de la auditoría de cuentas vigente en España y, por consiguiente, no nos permite asegurar que hayan llegado a nuestro conocimiento todos los asuntos importantes que pudieran haberse identificado en una auditoría. Por tanto, no expresamos una opinión de auditoría de cuentas sobre los Estados Financieros Intermedios Consolidados adjuntos.

Conclusión

Como resultado de nuestra revisión limitada, que en ningún momento puede ser entendida como una auditoría de cuentas, no ha llegado a nuestro conocimiento ningún asunto que nos haga concluir que los Estados Financieros Intermedios Consolidados adjuntos no expresan, en todos sus aspectos significativos, la imagen fiel de la situación financiera de GIGAS HOSTING, S.A. y Sociedades Dependientes al 30 de junio de 2023, así como de sus resultados y flujos de efectivo para el periodo de seis meses terminado en dicha fecha, de conformidad con el marco normativo de información financiera que resulta de aplicación y, en particular, con los principios y criterios contables contenidos en el mismo.

Párrafo sobre otras cuestiones

Este informe ha sido preparado a petición de GIGAS HOSTING, S.A. en relación con la publicación del informe financiero semestral requerido por la Circular 3/2020 de Bolsas y Mercados Españoles Sistemas de Negociación, S.A. (BME Growth) sobre "Información a suministrar por empresas incorporadas a negociación en el segmento BME Growth de BME MTF Equity".

INSTITUTO DE CENSORES
JURADOS DE CUENTAS
DE ESPAÑA

ERNST & YOUNG, S.L.

2023 Núm. 01/23/20544

SELLO CORPORATIVO: 30,00 EUR

.....

Sello distintivo de otras actuaciones

.....

ERNST & YOUNG, S.L.



María-Florencia Krauss Padoani

5 de octubre de 2023



GIGAS HOSTING, S.A. Y SOCIEDADES DEPENDIENTES

**Estados Financieros Intermedios Consolidados correspondientes al
periodo de seis meses terminado el 30 de junio de 2023**



ÍNDICE

- Estados Financieros Intermedios Consolidados correspondientes al periodo de seis meses terminado el 30 de junio de 2023
 - Balance consolidado a 30 de junio de 2023
 - Cuenta de pérdidas y ganancias consolidada a 30 de junio de 2023
 - Estado de cambios en el patrimonio neto consolidado a 30 de junio de 2023
 - Estado de flujos de efectivo consolidado a 30 de junio de 2023
 - Memoria consolidada a 30 de junio de 2023

- Formulación de los Estados Financieros Intermedios Consolidados



GIGAS HOSTING, S.A. Y SOCIEDADES DEPENDIENTES

ÍNDICE

1.	NATURALEZA, ACTIVIDADES DE LA SOCIEDAD DOMINANTE Y COMPOSICIÓN DEL GRUPO.....	7
2.	BASES DE PRESENTACIÓN	9
3.	RESUMEN DE LAS POLÍTICAS CONTABLES	11
4.	COMBINACIONES DE NEGOCIOS	25
5.	INMOVILIZADO INTANGIBLE	26
6.	PROPIEDAD, PLANTA Y EQUIPO	29
7.	ARRENDAMIENTOS DE LOCALES.....	30
8.	OTRAS DEUDAS POR ALQUILER DE INFRAESTRUCTURA IRUS	31
9.	INSTRUMENTOS FINANCIEROS.....	32
10.	EFFECTIVO Y EQUIVALENTES AL EFFECTIVO	37
11.	PATRIMONIO NETO.....	37
12.	SALDOS Y TRANSACCIONES EN MONEDA EXTRANJERA.....	42
13.	SUBVENCIONES RECIBIDAS.....	43
14.	PROVISIONES, PASIVOS CONTINGENTES, AVALES Y GARANTIAS.....	43
15.	ADMINISTRACIONES PÚBLICAS Y SITUACIÓN FISCAL.....	44
16.	PERIODIFICACIONES.....	47
17.	EXISTENCIAS.....	47
18.	INGRESOS Y GASTOS	47
19.	RETRIBUCIONES AL CONSEJO DE ADMINISTRACIÓN Y A LA ALTA DIRECCIÓN	49
20.	TRANSACCIONES CON PAGOS BASADOS EN INSTRUMENTOS DE PATRIMONIO	49
21.	GANANCIAS POR ACCIÓN.....	51
22.	INFORMACIÓN FINANCIERA POR SEGMENTOS	51
23.	INFORMACIÓN SOBRE MEDIO AMBIENTE.....	52
24.	INFORMACIÓN SOBRE LA NATURALEZA Y EL NIVEL DE RIESGO PROCEDENTE DE INSTRUMENTOS FINANCIEROS	53
25.	OTRA INFORMACIÓN	54
26.	HECHOS POSTERIORES	55

GIGAS HOSTING, S.A. Y SOCIEDADES DEPENDIENTES
(Expresado en euros)

ACTIVO	Notas	30/06/2023	31/12/2022
ACTIVO NO CORRIENTE		130.058.721	131.119.649
Inmovilizado intangible	5	93.222.799	95.398.511
Investigación y desarrollo		69.294	442.945
Patentes, licencias, marcas y similares		3.551.381	3.559.859
Aplicaciones informáticas		1.532.521	1.503.709
Otros Activos Intangibles		19.888.622	20.137.887
Relación con clientes		24.272.118	25.845.249
Fondo de Comercio		43.908.863	43.908.863
Inmovilizado material	6	26.174.741	25.216.218
Terrenos y construcciones		3.799.156	3.912.628
Instalaciones técnicas y otro inmovilizado material		18.515.180	18.345.638
Inmovilizado en curso y anticipos		3.860.404	2.957.952
Inversiones financieras a largo plazo	9.a	70.900	70.779
Activos por impuesto diferido	15.b	6.173.732	5.492.491
Derecho de uso sobre arrendamiento de locales	7	4.416.549	4.941.649
ACTIVO CORRIENTE		29.634.470	29.869.917
Existencias	17	771.132	697.340
Deudores comerciales y otras cuentas a cobrar		15.042.598	12.466.050
Clientes por ventas y prestaciones de servicios corto plazo	9.a	14.787.024	12.063.159
Deudores varios y personal	9.a	255.574	402.891
Activos por impuestos corrientes y otros créditos con Administraciones Públicas	15	1.809.608	1.621.027
Inversiones financieras a corto plazo	9.a	23.389	24.884
Periodificaciones a corto plazo	16	1.825.306	1.365.033
Efectivo y otros activos líquidos equivalentes	10	10.162.437	13.695.584
TOTAL ACTIVO		159.693.191	160.989.567

GIGAS HOSTING, S.A. Y SOCIEDADES DEPENDIENTES
(Expresado en euros)

PATRIMONIO NETO Y PASIVO	Notas	30/06/2023	31/12/2022
PATRIMONIO NETO		41.410.282	43.344.918
FONDOS PROPIOS			
Capital	11.a	232.887	232.887
Prima de emisión	11.b	54.325.581	54.325.581
Reservas	11.c	(900.536)	(900.536)
Reserva Legal		17.289	17.289
Otras reservas		(917.825)	(917.825)
Acciones propias	11.d	(396.615)	(376.655)
Resultados negativos de ejercicios anteriores	11.e	(10.499.930)	(6.716.244)
Resultado del ejercicio atribuible a la Sociedad Dominante		(1.979.013)	(3.787.229)
Resultado atribuido a socios externos		4.408	4.293
Otros instrumentos de Patrimonio Neto	11.f	858.381	1.047.674
DIFERENCIAS DE CONVERSIÓN	11.g	(247.022)	(492.701)
SOCIOS EXTERNOS		12.141	7.848
		75.705.691	71.876.506
PASIVO NO CORRIENTE			
Ingresos a diferir en varios ejercicios	13	1.017.957	1.464.238
Provisiones a largo plazo	14	723.785	1.570.471
Obligaciones y bonos convertibles	9.b	2.602.912	2.490.475
Deuda financiación operativa	9.b	36.869.590	27.231.957
Deuda Vendedores Operaciones Crecimiento Inorgánico	9.b	3.175.372	6.450.000
Acreeedores por arrendamiento de locales	7 y 9.b	3.041.078	3.668.156
Otras Deudas por Alquiler de Infraestructura IRUs	8 y 9.b	18.752.341	19.017.320
Otras deudas por gestión corriente	9.b	44.819	44.819
Pasivos por impuesto diferido	15.b	5.206.421	5.485.829
Periodificaciones a largo plazo	16	4.271.416	4.453.242
		42.577.218	45.768.143
PASIVO CORRIENTE			
Provisiones a corto plazo	14	2.222.535	3.057.602
Deuda financiación operativa	9.b	3.566.524	9.283.553
Deudas por Operaciones Crecimiento Inorgánico	9.b	5.211.846	2.602.871
Acreeedores por arrendamiento de locales	7 y 9.b	1.271.617	1.269.876
Otras Deudas por Alquiler de Infraestructura IRUs	8 y 9.b	3.424.863	2.698.950
Otras deudas por gestión corriente	9.b	3.239.051	3.400.732
Acreeedores comerciales y otras cuentas a pagar	9.b	19.961.964	20.123.065
Otras deudas con las Administraciones Públicas	15.a	1.187.723	1.283.581
Periodificación a corto plazo	16	2.491.095	2.047.913
		159.693.191	160.989.567
TOTAL PATRIMONIO NETO Y PASIVO		159.693.191	160.989.567

Las Notas 1 a 26 descritas en la Memoria Consolidada adjunta forman parte integrante del Balance de Situación Consolidado.

GIGAS HOSTING, S.A. Y SOCIEDADES DEPENDIENTES
(Expresado en euros)

OPERACIONES CONTINUADAS	Notas	30/06/2023	30/06/2022
Importe neto de la cifra de negocios	18.a	32.880.170	30.160.896
Trabajos realizados para su activo		1.790.402	1.227.310
Aprovisionamientos	18.b	(12.943.182)	(11.901.795)
Gastos de personal	18.c	(8.395.920)	(7.183.643)
Sueldos, salarios y asimilados		(6.798.328)	(5.890.622)
Cargas sociales		(1.597.592)	(1.293.022)
Otros ingresos de explotación		19.800	20.248
Otros gastos de explotación	18.d	(6.532.368)	(6.134.321)
Servicios exteriores		(6.437.699)	(5.675.355)
Tributos		(217.815)	(197.929)
Pérdidas, deterioro y variación de provisiones por operaciones comerciales		123.147	(261.037)
Amortización del inmovilizado	5, 6 y 7	(7.395.541)	(6.568.153)
Imputación de subvenciones	13	433.932	3.202
Otros resultados		(155.854)	322.470
RESULTADO DE EXPLOTACIÓN (EBIT)		(299.562)	(53.786)
Ingresos financieros	18.e	20.857	516
Ingresos financieros de terceros		20.857	516
Gastos financieros	18.e	(2.130.220)	(1.371.364)
Gastos financieros de terceros		(2.130.220)	(1.371.364)
Diferencias de cambio	18.e	(125.541)	175.970
RESULTADO FINANCIERO		(2.234.904)	(1.194.879)
RESULTADO ANTES DE IMPUESTOS		(2.534.466)	(1.248.665)
Impuesto sobre beneficios	15.c	559.861	(129.552)
RESULTADO DEL EJERCICIO		(1.974.605)	(1.378.256)
Resultado atribuido a la Sociedad Dominante		(1.979.013)	(1.382.622)
Resultado atribuido a Socios Externos		4.408	4.365
Ganancias por acción básicas (euros por acción)	21	(0,22)	(0,14)
Ganancias por acción diluida (euros por acción)	21	(0,13)	(0,06)

Las Notas 1 a 26 descritas en la Memoria Consolidada adjunta forman parte integrante de la Cuenta de Pérdidas y Ganancias Consolidada.

GIGAS HOSTING, S.A. Y SOCIEDADES DEPENDIENTES
(Expresado en euros)

A) ESTADO CONSOLIDADO DE INGRESOS Y GASTOS RECONOCIDOS CORRESPONDIENTES AL PRIMER SEMESTRE DE 2023, CERRADO EL 30 DE JUNIO DE 2023

	30/06/2023	30/06/2022
Resultado de la cuenta de pérdidas y ganancias	(1.974.605)	(1.378.256)
Partidas que pueden reclasificarse posteriormente al resultado del periodo (Nota 11.g)	245.679	73.050
Diferencias de conversión	245.679	73.050
Total transferencias a la cuenta de pérdidas y ganancias (Nota 11.g)	-	(2.746)
TOTAL INGRESOS Y GASTOS RECONOCIDOS	(1.728.926)	(1.307.952)

GIGAS HOSTING, S.A. Y SOCIEDADES DEPENDIENTES
(Expresado en euros)

B) ESTADO CONSOLIDADO TOTAL DE CAMBIOS EN EL PATRIMONIO NETO CORRESPONDIENTES AL PRIMER SEMESTRE DE 2023, CERRADO EL 30 DE JUNIO DE 2023

	Capital escriturado (Nota 11.a)	Prima de emisión (Nota 11.b)	Reservas (Nota 11.c)	Acciones propias (Nota 11.d)	Resultados Negativos de Ejercicios Anteriores	Resultado del ejercicio atribuido a la Sociedad dominante	Otros Instrumentos de Patrimonio Neto (Nota 11.f)	Diferencias de conversión consolidadas (Nota 11.g)	Socios Externos	TOTAL
SALDO INICIO DEL AÑO 2022	232.887	54.325.581	(900.389)	(176.397)	(4.616.093)	(2.100.150)	1.033.844	(240.434)	7.848	47.566.696
Total ingresos y gastos reconocidos	-	-	(147)	-	-	(3.787.229)	-	(252.267)	4.293	(4.035.350)
Operaciones con socios o propietarios	-	-	-	(186.429)	-	-	-	-	-	(186.429)
Aumentos de capital	-	-	-	-	-	-	-	-	-	-
Reducción de capital	-	-	-	-	-	-	-	-	-	-
Otras operaciones con socios o propietarios	-	-	-	(186.429)	-	-	-	-	-	(186.429)
Otras variaciones del patrimonio neto	-	-	-	(13.830)	(2.100.150)	2.100.150	13.830	-	-	-
Aplicación resultado ejercicio anterior	-	-	-	-	(2.100.150)	2.100.150	-	-	-	-
Acciones propias	-	-	-	-	-	-	-	-	-	-
Otras operaciones	-	-	-	(13.830)	-	-	13.830	-	-	-
SALDO FINAL DEL AÑO 2022	232.887	54.325.581	(900.536)	(376.655)	(6.716.244)	(3.787.229)	1.047.674	(492.701)	12.141	43.344.918
Total ingresos y gastos reconocidos	-	-	-	-	-	(1.979.013)	-	245.679	4.408	(1.728.926)
Operaciones con socios o propietarios	-	-	-	151.044	-	-	-	-	-	151.044
Aumentos de capital	-	-	-	-	-	-	-	-	-	-
Reducción de capital	-	-	-	-	-	-	-	-	-	-
Otras operaciones con socios o propietarios	-	-	-	151.044	-	-	-	-	-	151.044
Otras variaciones del patrimonio neto	-	-	-	(171.004)	(3.790.772)	3.787.229	(189.293)	-	-	(356.754)
Aplicación resultado ejercicio anterior	-	-	-	-	(3.787.229)	3.787.229	-	-	-	-
Acciones propias	-	-	-	(171.004)	-	-	(189.293)	-	-	(360.297)
Otras operaciones	-	-	-	-	3.543	-	-	-	-	3.543
SALDO FINAL DEL 30 DE JUNIO DE 2023	232.887	54.325.581	(900.536)	(396.615)	(10.499.930)	(1.979.013)	858.381	(247.022)	16.549	41.410.282

GIGAS HOSTING, S.A. Y SOCIEDADES DEPENDIENTES
(Expresado en euros)

ESTADO DE FLUJOS DE EFECTIVO	Notas	01/01/2023 30/06/2023	01/01/2022 30/06/2022
A) FLUJOS DE EFECTIVO DE LAS ACTIVIDADES DE EXPLOTACIÓN			
1. Resultado del ejercicio antes de impuestos		(2.534.466)	(1.248.665)
2. Ajustes del resultado		7.236.760	6.782.821
a) Amortización del inmovilizado y derecho de uso	5 y 6	7.395.541	6.568.153
b) Correcciones valorativas por deterioro	9.a	(123.147)	261.037
c) Variaciones de provisiones	14	(1.681.753)	395.722
d) Imputación de subvenciones	13	(432.932)	(3.202)
e) Resultados por bajas y enajenaciones instrumentos financieros	18.e	-	-
f) Ingresos financieros	18.e	(20.856)	(516)
g) Gastos financieros	18.e	2.130.220	1.371.364
h) Diferencias de cambio	18.e	125.541	(175.970)
i) Otros ingresos y gastos	5,6, y 18	(155.854)	(1.633.767)
3. Cambios en el capital corriente		(2.193.345)	(1.133.387)
a) Deudores y otras cuentas a cobrar	9.a	(2.576.548)	(2.978.998)
b) Otros activos corrientes	9.a	(721.151)	(69.014)
c) Acreedores y otras cuentas a pagar	9.b	685.585	2.189.611
d) Otros pasivos corrientes	9.b	418.769	(274.985)
4. Otros flujos de efectivo de las actividades explotación		(2.270.000)	(1.420.194)
a) Pagos de intereses	18.e	(2.242.657)	(1.213.085)
b) Cobros de intereses	18.e	20.856	516
c) Pagos Impuesto sobre beneficios	14	(48.199)	(207.625)
5. TOTAL FLUJOS DE EFECTIVO DE LAS ACTIVIDADES DE EXPLOTACIÓN		238.948	2.980.575
B) FLUJOS DE EFECTIVO DE LAS ACTIVIDADES INVERSIÓN			
6. Pagos por inversiones		(6.449.496)	(8.133.917)
a) Inmovilizado intangible	5	(2.931.984)	(2.166.959)
b) Inmovilizado material y derecho de uso	6	(2.681.730)	(4.411.958)
c) Combinaciones de negocio	4	(835.782)	(1.555.000)
7. Cobros por desinversiones		68.004	137.311
a) Otros activos financieros	9.a	68.004	137.311
8. TOTAL FLUJOS DE EFECTIVO DE LAS ACTIVIDADES DE INVERSIÓN		(6.381.492)	(7.996.606)
C) FLUJOS DE EFECTIVO DE LAS ACTIVIDADES DE FINANCIACIÓN			
9. Cobros y pagos por instrumentos de patrimonio		(189.293)	(359.052)
a) Emisión de instrumentos de patrimonio		-	-
b) Gastos relacionados con la adquisición de instrumentos de patrimonio	11.c	-	-
c) Adquisición y enajenación de instrumentos de patrimonio propio		(189.293)	(359.052)
d) Subvenciones, donaciones y legados recibidos		-	-
10. Cobros y pagos por instrumentos de pasivo financiero		2.798.690	8.564.813
a) Emisión		40.436.114	10.658.717
1. Deudas con entidades de crédito	9.b	40.436.114	9.967.181
2. Otras deudas	9.b	-	691.536
3. Obligaciones y valores similares	9.b	-	-
b) devoluciones y amortización de		(37.637.424)	(2.093.904)
1. Deudas con entidades de crédito	9.b	(36.515.510)	(1.312.024)
2. Otras deudas	9.b	(74.581)	(164.489)
3. Pago de renta fija de los pasivos por arrendamiento		(1.047.333)	(617.391)
11. TOTAL FLUJOS DE EFECTIVO DE LAS ACTIVIDADES DE FINANCIACIÓN		2.609.397	8.205.761
E) AUMENTO/DISMINUCIÓN NETA DEL EFECTIVO O EQUIVALENTES		(3.533.147)	3.189.729
Efectivo o equivalentes al comienzo del ejercicio (*)		13.695.584	12.148.659
Efectivo o equivalentes al final del periodo (*)		10.162.437	15.338.389

(*) "Efectivo o equivalentes" no incluye inversiones financieras de vencimiento superior a tres meses, registradas en los Estados de Flujos de Efectivo Consolidados como Flujos de efectivo de actividades de inversión. A cierre del periodo Junio 2023 el Grupo Gigas no mantiene inversiones financieras (no cedidos en garantía) con vencimiento superior a tres meses (tampoco a cierre de Junio de 2022)) Nota 9.a

GIGAS HOSTING, S.A. Y SOCIEDADES DEPENDIENTES
Notas de los Estados Financieros Intermedios Consolidados

1. NATURALEZA, ACTIVIDADES DE LA SOCIEDAD DOMINANTE Y COMPOSICIÓN DEL GRUPO

a. Sociedad dominante

GIGAS HOSTING, S.A. (en adelante "la Sociedad dominante") y Sociedades Dependientes (en adelante "el Grupo Gigas" o "el Grupo" o "Gigas") configuran un grupo consolidado de empresas. La Sociedad dominante del Grupo Gigas es GIGAS HOSTING, S.A. (en adelante, "la Sociedad Dominante" o simplemente "la Sociedad"), constituida en enero de 2011 y con domicilio social y fiscal en la Avenida de Fuencarral 44, Edificio Gigas, 28108 Alcobendas, Madrid.

El Régimen Jurídico en el momento de su constitución era de sociedad de responsabilidad limitada (S.L.), habiendo realizado una transformación a sociedad anónima (S.A.) acordada en la Junta General de la Sociedad de fecha 29 de junio de 2015 e inscrita en el Registro Mercantil de Madrid.

Los objetivos sociales y actividades principales de la Sociedad Dominante y del Grupo consiste en la prestación y comercialización de servicios de cloud computing e Infraestructura como Servicio (alojamiento de servidores en la nube o IaaS, Infraestructure as a Service en su acepción inglesa), lanzó sus servicios comercialmente a finales de 2011, y con fecha 17 de noviembre de 2020 la Junta General de accionistas de la Sociedad Dominante aprueba ampliar el objeto social de la Sociedad con la inclusión de todo tipo de servicios de telecomunicaciones.

b. Sociedades dependientes y asociadas

La consolidación se ha realizado aplicando el método de integración global a todas las sociedades dependientes, que son aquellas en las que la Sociedad Dominante ejerce o puede ejercer, directa o indirectamente, su control, entendido como el poder de dirigir las políticas financieras y de explotación de una empresa para obtener beneficios económicos de sus actividades. Esta circunstancia se manifiesta, en general, aunque no únicamente, por la titularidad, directa o indirecta, del 50% o más de los derechos de voto de la sociedad de que se trate.

A continuación, se detalla información de las sociedades del perímetro de consolidación del Grupo Gigas, con indicación de la actividad principal y su domicilio social:

	Fecha Incorporación al Grupo	Actividad principal	Domicilio Social
GIGAS HOSTING USA, LLC	14 de diciembre de 2012	Sociedad sin actividad	801 Brickell Avenue, Miami (FL) - ESTADOS UNIDOS
GIGAS HOSTING COLOMBIA, SAS	4 de febrero de 2014	Prestación de servicios de cloud computing y hosting	Carrera 94 N° 11-20 Oficina 402, Bogotá DC - COLOMBIA
GIGAS HOSTING CHILE, SpA	25 de marzo de 2014	Prestación de servicios de cloud computing y hosting	Mariano Sánchez Fontecilla 310 – Las Condes, Región Metropolitana – Santiago de Chile – CHILE
GIGAS HOSTING PERÚ, SAC	26 de agosto de 2016	Prestación de servicios de cloud computing y hosting	Cal. Coronel José Joaquín Incl. 235 407 Urb. 235 – Lima -PERÚ
GIGAS HOSTING MÉXICO, SA CV	24 de mayo de 2019	Prestación de servicios de cloud computing y hosting	Río Panuco 108 Cuauhtémoc, Ciudad de México - MÉXICO
A.H.P. - INFORMÁTICA Y SERVICIOS S.A.	29 de octubre de 2019	Prestación de servicios de cloud computing y hosting	Estrada de Outurela, nº 118, Parque Holanda, Edificio B 1, Piso 1. 2790 114 Carnaxide – PORTUGAL
GEMINI TECHNOLOGY LIMITED 'IGNITAR'	11 de septiembre de 2020	Prestación de servicios de cloud computing y hosting	The Enterprise Building, Shankill Business Centre, Station Road, Shankill, Dublin, D18N1N2 - IRLANDA
WINREASON, S.A. 'ONI'	11 de febrero de 2021	Servicios de telecomunicaciones	Avenida D. João II, Lote 1.16.01, 8º Piso Parque das Nações 1990-083 Lisboa PORTUGAL
ONMOVIL COMUNICACIONES MÓVILES SL	1 de septiembre de 2021	Servicios de telecomunicaciones	Avenida de Fuencarral 44, Edificio GIGAS. 28108 Alcobendas (Madrid) ESPAÑA
TPARTNER NETWORK SERVICES, SL	1 de septiembre de 2022	Servicios de Cloud y telecomunicaciones	Calle Horta Número 23, planta baja, 08031, Barcelona - ESPAÑA
GIGAS INFRAESTRUCTURAS, SL	15 de marzo de 2023	Sociedad sin actividad	Avenida de Fuencarral, 44, Edificio GIGAS. 28108 Alcobendas (Madrid)

GIGAS HOSTING, S.A. Y SOCIEDADES DEPENDIENTES
Notas de los Estados Financieros Intermedios Consolidados

La información del patrimonio neto y porcentaje de participación al 30 de junio de 2023 relacionada con las sociedades dependientes y asociadas, es la siguiente:

Datos al 30 de junio de 2023											
	Método de consol.	Porcentaje de participac directa e indirecta	Fecha de cierre	Capital Social en circulación	Otras aportac Socios	Acciones Propias	Prima de emisión	Reservas	Resultado del ejercicio	Resultado de Ejercicios anteriores	PATRIMONIO NETO
GIGAS HOSTING COLOMBIA, SAS	Global	100%	30/06/2023	571.734	-	-	-	-	205.529	860.261	1.637.524
GIGAS HOSTING CHILE, SpA	Global	100%	30/06/2023	28.293	-	-	-	155.218	16.281	(83.497)	116.295
GIGAS HOSTING PERÚ, SAC	Global	100%	30/06/2023	264.256	-	-	-	-	(16.387)	(116.138)	131.731
A.H.P. - INFORMÁTICA Y SERVICIOS S.A.	Global	100%	30/06/2023	550.300	250.000	-	-	84.911	172.697	836.290	1.894.198
GIGAS HOSTING MÉXICO, SA CV	Global	100%	30/06/2023	298.280	-	-	-	-	(108.339)	(92.830)	97.112
GEMINI TECHNOLOGY LIMITED "IGNITAR"	Global	100%	30/06/2023	100	-	-	-	-	235.965	1.865.703	2.101.768
WINREASON, S.A. "ONI"	Global	100%	30/06/2023	12.000.000	202.689.727	(50.000)	-	-	(871.707)	(212.816.504)	951.516
ON MOVIL COMUNICACIONES MOVILES SL (***)	Global	100%	30/06/2023	30.000	-	-	-	376.938	(144.211)	(1.331.368)	(1.068.641)
GIGAS HOSTING USA, LLC (*)	Global	100%	30/06/2023	1	-	-	-	-	-	-	1
TPARTNER NETWORK SERVICES, SL (**)	Global	100%	30/06/2023	162.500	-	-	141.550	2.245.250	887.687	863.465	4.300.452
GIGAS INFRAESTRUCTURAS, S.L.	Global	100%	30/06/2023	3.000	-	-	-	-	-	-	3.000

(*) Empresa inactiva a fecha de cierre

(**) En el segundo semestre de 2022 se adquiere el 100% de TPARTNER NETWORK SERVICES, SL.

(***) La compañía "On Móvil Comunicaciones Móviles, SL" tiene registrado en su pasivo un préstamo participativo concedido por Gigas Hosting, SA por valor de 1.814.066 euros, no encontrándose por tanto en situación de desequilibrio patrimonial ni en causa de disolución

Datos al 31 de diciembre de 2022											
	Método de consol.	Porcentaje de participac directa e indirecta	Fecha de cierre	Capital Social en circulación	Otras aportac Socios	Acciones Propias	Prima de emisión	Euros Reservas	Resultado del ejercicio	Resultado de Ejercicios anteriores	PATRIMONIO NETO
GIGAS HOSTING COLOMBIA, SAS	Global	100%	31/12/2022	571.734	-	-	-	-	407.874	452.387	1.431.995
GIGAS HOSTING CHILE, SpA	Global	100%	31/12/2022	28.293	-	-	-	155.218	(18.600)	(64.897)	100.014
GIGAS HOSTING PERÚ, SAC	Global	100%	31/12/2022	264.256	-	-	-	-	(4.763)	(111.375)	148.119
A.H.P. - INFORMÁTICA Y SERVICIOS S.A.	Global	100%	31/12/2022	550.300	250.000	-	-	84.911	349.738	486.551	1.721.501
GIGAS HOSTING MÉXICO, SA CV	Global	100%	31/12/2022	298.280	-	-	-	-	(52.119)	(40.711)	205.451
GEMINI TECHNOLOGY LIMITED "IGNITAR"	Global	100%	31/12/2022	100	-	-	-	-	668.408	1.197.295	1.865.803
WINREASON, S.A. "ONI"	Global	100%	31/12/2022	12.000.000	202.689.727	(50.000)	-	-	(3.042.081)	(209.545.318)	2.052.328
ON MOVIL COMUNICACIONES MOVILES SL (***)	Global	100%	31/12/2022	30.036	-	-	-	376.938	53.654	(1.385.022)	(924.393)
GIGAS HOSTING USA, LLC (*)	Global	100%	31/12/2022	1	-	-	-	-	-	-	1
TPARTNER NETWORK SERVICES, SL (**)	Global	100%	31/12/2022	162.500	-	-	141.550	2.245.250	387.067	476.399	3.412.765

(*) Empresa inactiva a fecha de cierre

(**) En el 2022 se adquiere el 100% de TPARTNER NETWORK SERVICES, SL.

(***) La compañía "On Móvil Comunicaciones Móviles, SL" tiene registrado en su pasivo un préstamo participativo concedido por Gigas Hosting, SA por valor a cierre 2022 de 1.491.655 euros, no encontrándose por tanto en situación de desequilibrio patrimonial ni en causa de disolución

2. BASES DE PRESENTACIÓN

2.1 Bases de presentación e imagen fiel

Los Estados Financieros Intermedios Consolidados se han formulado a partir de los registros contables de GIGAS HOSTING, S.A. y de las sociedades consolidadas, habiéndose aplicado las disposiciones legales vigentes en materia contable con la finalidad de mostrar la imagen fiel del patrimonio, de la situación financiera y de los resultados consolidados del Grupo Gigas. Se han presentado de acuerdo con las Normas Internacionales de Información Financiera (NIIF) e interpretaciones publicadas por el IASB (International Accounting Standards Board) y el Comité de Interpretaciones NIIF (IFRS Interpretations Committee), y adoptadas por la Comisión Europea para su aplicación en la Unión Europea (NIIF-UE).

En consecuencia, el Grupo ha preparado sus Estados Financieros Intermedios Consolidados de acuerdo al Marco Normativo Internacional a 30 de junio de 2023, junto con los datos del período comparativo para el año terminado el 30 de junio de 2022, como se describe en el resumen de políticas contables significativas.

Los Estados Financieros Intermedios Consolidados correspondientes al período terminado el 30 de junio de 2023 han sido formuladas el 4 de octubre de 2023, por los Administradores del Grupo.

2.2 Comparación de la información

De acuerdo con la legislación mercantil, se presenta, a efectos comparativos, con cada una de las partidas del Balance de Situación Consolidado y del Estado de Cambios en el Patrimonio Neto Consolidado, además de las cifras del período de seis meses terminado el 30 de junio de 2023, las correspondientes al ejercicio anual terminado el 31 de diciembre de 2022 que corresponden con las Cuentas Anuales Consolidadas auditadas de dicho ejercicio. En el caso del Estado de Flujos de Efectivo Consolidado y de la Cuenta de Pérdidas y Ganancias Consolidada se incluye como información comparativa el período de seis meses terminado el 30 de junio de 2022, que corresponden con los Estados Financieros Intermedios Consolidados de dicho período, sobre los que se emitió informe de revisión limitada. Los mismos criterios han sido aplicados en cuenta a los desgloses incluidos en la Memoria Consolidada, salvo cuando una norma contable específicamente establece que no es necesario.

Tal y como se indica en las Notas 1 y 4 de la presente memoria, el 28 de septiembre de 2022 el Grupo adquirió el 100% de las acciones de la compañía española TPartner Network Services, S.L. incorporándose al perímetro de consolidación el 1 de septiembre de 2022. Adicionalmente, el 15 de marzo de 2023, Gigas Hosting, S.A. constituyó la sociedad Gigas Ingraestructuras, S.L. con un capital social de 3.000 euros, participada al 100% por Gigas Hosting, y que a fecha de cierre de estas cuentas todavía no tenía actividad.

2.3 Moneda funcional y moneda de presentación

Los Estados Financieros Intermedios Consolidados se presentan en euros, que es la moneda funcional y de presentación del Grupo. Adicionalmente, el Grupo tiene sociedades dependientes con moneda funcional distinta al euro, que dan como resultado las diferencias de cambio y de conversión reflejadas en los estados financieros:

- Peso mexicano
- Peso chileno
- Sol peruano
- Peso colombiano
- Dólar americano

GIGAS HOSTING, S.A. Y SOCIEDADES DEPENDIENTES

Notas de los Estados Financieros Intermedios Consolidados

2.4 Normas e interpretaciones IFRS adoptadas por el Grupo

En la preparación de estos Estados Financieros Intermedios Consolidados se ha utilizado todas las normas IFRS-UE en vigor para los ejercicios iniciados a partir del 1 de enero del 2021. No obstante, el Grupo ha adoptado anticipadamente las siguientes normas IFRS-UE que entran en vigor en los ejercicios siguientes:

- Definición de Estimaciones Contables (Modificaciones a la NIC 8)
- Información a Revelar sobre Políticas Contables (Modificaciones a la NIC 1 y al Documento de Práctica de las NIIF N° 2)
- NIC 1 Presentación de estados financieros: Clasificación de pasivos como corriente o no corriente

La dirección no considera un impacto significativo por la primera aplicación de la normativa.

2.5 Principio de empresa en funcionamiento

En el periodo de seis meses terminado el 30 de junio de 2023 el Grupo Gigas ha tenido un resultado negativo por importe de 2.198.871 euros (resultado negativo de 1.378.256 euros en el periodo de seis meses terminado el 30 de junio de 2022).

A 30 de junio de 2023 el Grupo Gigas tiene un fondo de maniobra negativo por importe de 12.942.748 euros (15.898.225 euros negativos al 31 de diciembre de 2022).

Los Administradores de la Sociedad han preparado los Estados Financieros Intermedios Consolidados atendiendo al principio de empresa en funcionamiento al entender que las perspectivas futuras del negocio de la Sociedad permitirán la obtención de resultados y flujos de efectivo positivos en los próximos ejercicios. La Sociedad ha formalizado en el primer semestre de 2023 una nueva estructura de financiación para los próximos 5 años que le permiten financiar este fondo de maniobra negativo y acompañar con nueva financiación el crecimiento del negocio generando fondo de maniobra positivo.

2.6 Juicios contables relevantes y estimaciones significativas

La formulación de los Estados Financieros Intermedios Consolidados requiere la realización de juicios relevantes en la aplicación de las normas contables, siendo los más relevantes:

- Determinación de los trabajos como mejoras de inmovilizado (Nota 3.d)
- Determinación de las unidades generadoras de efectivo (Nota 3.c)

También, la preparación de los Estados Financieros Intermedios Consolidados requiere la aplicación de estimaciones contables significativas:

- Cálculo del valor recuperable los activos intangibles especialmente: fondo de comercio, relaciones con clientes y marcas. (Nota 3.e)
- Vida útil estimada de los bienes de propiedad, planta y equipo (Nota 3.d)
- Recuperabilidad de los activos por impuesto diferido. (Nota 3.k)
- Provisiones por retribuciones de personal para el pago de variables, indemnizaciones, cesantías y otros costes de personal devengados y no desembolsados en el periodo. (Nota 13)
- Determinación del plazo de arrendamiento de los contratos con opciones de renovación. El Grupo determina el plazo del arrendamiento como el plazo no cancelable del arrendamiento, junto con cualquier período cubierto por una opción para extender el contrato de arrendamiento si es razonablemente seguro que se ejercerá, o cualquier período cubierto por una opción para rescindir el contrato de arrendamiento, para ello el Grupo aplica su juicio al evaluar la razonabilidad del período a extender o rescindir. (Nota 3.f)

GIGAS HOSTING, S.A. Y SOCIEDADES DEPENDIENTES
Notas de los Estados Financieros Intermedios Consolidados

- El Grupo no puede determinar fácilmente tipo de interés implícito en el arrendamiento, por lo tanto, utiliza el tipo de interés incremental del endeudamiento del arrendatario para medir los pasivos por arrendamiento. El tipo de interés incremental del endeudamiento del arrendatario es la tasa de interés que el Grupo tendría que pagar para tomar prestados a un plazo similar, y con una garantía similar, los fondos necesarios para obtener un activo de un valor semejante al activo por derecho de uso en un entorno económico parecido. El Grupo estima el tipo de interés incremental del endeudamiento del arrendatario utilizando datos observables (como las tasas de interés del mercado) cuando están disponibles y debe realizar ciertas estimaciones específicas de la entidad (como la calificación crediticia individual de la subsidiaria). (Nota 3.f)
- Estimaciones de los pasivos fiscales inciertos (Nota 3.l)

Asimismo, a pesar de que las estimaciones realizadas por el Consejo de Administración de la Sociedad dominante se han calculado en función de la mejor información disponible al 30 de junio de 2023 y a la fecha de formulación de los presentes Estados Financieros Intermedios Consolidados, es posible que acontecimientos que puedan tener lugar en el futuro obliguen a sus modificaciones en los próximos ejercicios. El efecto en los Estados Financieros Intermedios Consolidados de las modificaciones que, en su caso, se derivasen de los ajustes a efectuar durante los próximos ejercicios se registraría de forma prospectiva.

3. RESUMEN DE LAS POLÍTICAS CONTABLES

Las principales normas de registro y valoración utilizadas por el Grupo Gigas en la elaboración de los Estados Financieros Intermedios Consolidados, han sido las siguientes:

a) Bases de consolidación

Los Estados Financieros Intermedios Consolidados comprenden los estados financieros de la Sociedad dominante y sus sociedades dependientes al 30 de junio de 2023. Se consideran sociedades dependientes aquellas sobre las que la Sociedad, ejerce control. El Grupo tiene control sobre una subsidiaria si, y solo si, el Grupo tiene a la vez:

- Poder a través de los derechos existentes que le dan la facultad de dirigir las actividades relevantes de la dependiente
- Exposición, o derechos sobre los rendimientos variables derivados de su involucración
- Puede influir en dichos rendimientos mediante el ejercicio de su poder sobre la dependiente

Las sociedades dependientes se han consolidado mediante la aplicación del método de integración global desde la fecha de adquisición, siendo ésta la fecha en la que el Grupo adquiere el control, y se siguen consolidando hasta la fecha en que cesa dicho control.

Las partidas del balance de situación y de la cuenta de pérdidas y ganancias de las sociedades incluidas en los Estados Financieros Intermedios Consolidados y cuya moneda funcional es diferente de la moneda de presentación, se convierten a euros aplicando el método de tipo de cambio de cierre según el cual la conversión implica:

- Todos los bienes, derechos y obligaciones se convierten utilizando el tipo de cambio vigente en la fecha de cierre de las cuentas anuales consolidadas.
- Las partidas de la cuenta de pérdidas y ganancias se convierten utilizando el tipo de cambio medio, siempre que dicha media sea una aproximación razonable del efecto acumulativo de los tipos existentes en las fechas de las transacciones.

GIGAS HOSTING, S.A. Y SOCIEDADES DEPENDIENTES

Notas de los Estados Financieros Intermedios Consolidados

La diferencia entre el importe del patrimonio neto de las sociedades extranjeras, incluido el saldo de la cuenta de pérdidas y ganancias conforme al apartado anterior, convertidos al tipo de cambio histórico y la situación patrimonial neta que resulte de la conversión de los bienes, derechos y obligaciones conforme al apartado primero anterior, se registra, con el signo negativo o positivo que le corresponda, en el Patrimonio Neto del Balance de Situación Consolidado en la partida de diferencias de conversión.

No se ha producido ninguna pérdida de control durante el ejercicio.

GIGAS HOSTING, S.A. es la Sociedad Dominante de un Grupo de sociedades dependientes (Grupo Gigas) en las que mantiene una participación mayoritaria, por lo que formula y presenta los Estados Financieros Intermedios Consolidados conforme a lo establecido en el NIIF 10 de 17 de septiembre.

Los criterios básicos que se han utilizado en la consolidación son los siguientes:

- Todos los saldos, transacciones y resultados significativos entre las sociedades del Grupo Gigas han sido eliminados del proceso de consolidación.
- El valor de la participación de los accionistas minoritarios en los activos netos de las sociedades consolidadas por integración global a la fecha actual es inexistente.
- Los principios contables utilizados por las distintas sociedades del Grupo se han homogeneizado sobre la base de las políticas contables de la entidad matriz, con el fin de presentar los presentes Estados Financieros Intermedios Consolidados con una base de valoración homogénea.
- La incorporación de la información financiera de las sociedades "GIGAS HOSTING COLOMBIA, SAS" (denominada en pesos colombianos), "GIGAS HOSTING CHILE, SpA" (denominada en pesos chilenos), "GIGAS HOSTING PERÚ SAC" (denominada en soles peruanos), "GIGAS HOSTING USA LLC" (denominada en dólares americanos), "GIGAS HOSTING MÉXICO, SA CV" (denominada en pesos mexicanos), "A.H.P. - INFORMÁTICA Y SERVICIOS SA", "GEMINI TECHNOLOGY LIMITED - IGNITAR", WINREASON, S.A. "ONI", "ONMOVIL COMUNICACIONES MÓVILES SL", TPARTNER NETWORK SERVICES, S.L. y GIGAS INFRAESTRUCTURAS, S.L., (denominadas estas últimas en euros) se han realizado aplicando el método de conversión de tipo de cambio al cierre a los activos y pasivos y el tipo de cambio histórico a los fondos propios (el vigente a la fecha de la primera consolidación). La cuenta de pérdidas y ganancias de estas sociedades se han convertido a euros utilizando los tipos de cambio medios del periodo. El efecto global de las diferencias entre estos tipos de cambio figura, neto de su efecto fiscal, en el patrimonio neto consolidado bajo el epígrafe de "diferencias de conversión".
- Los Estados Financieros Intermedios Consolidados adjuntos no incluyen el efecto fiscal que en su caso corresponde a la incorporación de los resultados y de las reservas de las sociedades consolidadas en el patrimonio de la Sociedad Dominante, debido a que se estima que no se realizarán transferencias de reservas sujetas a tributación.

b) Combinaciones de negocios

Las combinaciones de negocio se registran aplicando el método de adquisición. El coste de adquisición es la suma de la contraprestación transferida, valorada al valor razonable en la fecha de adquisición, y el importe de los socios externos de la sociedad adquirida, si hubiera.

Para cada combinación de negocios, el Grupo elige si valora los socios externos de la adquirida al valor razonable o por la parte proporcional del valor razonable de los activos netos identificables de la sociedad adquirida.

Los costes de adquisición relacionados con la combinación de negocios se contabilizan cuando se incurren como gastos de explotación.

Cuando el Grupo adquiere un negocio, evalúa los activos y pasivos financieros asumidos para su adecuada clasificación en base a los acuerdos contractuales, condiciones económicas y otras condiciones pertinentes que existan en la fecha de adquisición. Esto incluye la separación de los derivados implícitos de los contratos principales de la sociedad adquirida.

GIGAS HOSTING, S.A. Y SOCIEDADES DEPENDIENTES
Notas de los Estados Financieros Intermedios Consolidados

El fondo de comercio adquirido en una combinación de negocios se valora inicialmente, en el momento de la adquisición, a su coste, siendo éste el exceso de la contraprestación entregada en la combinación de negocios sobre la participación de la Sociedad Dominante en el valor razonable neto de los activos adquiridos, pasivos y pasivos contingentes asumidos del negocio adquirido.

Para todas las combinaciones de negocios realizadas en el periodo sobre la cual la compañía no ha procedido a valorar los activos netos adquiridos procederá de acuerdo a la NIIF 3 a valorarlos sobre la base de la información adicional obtenida con posterioridad de la fecha de la combinación de negocios.

c) Inmovilizado intangible

Los activos intangibles con vidas finitas se amortizan a lo largo de la vida económica útil y se evalúan por deterioro siempre que exista un indicio de que el activo intangible puede estar deteriorado. El periodo de amortización y el método de amortización para un activo intangible con una vida útil finita se revisan al menos al final de cada periodo sobre el que se informa. Los cambios en la vida útil esperada o en el patrón esperado de consumo de los beneficios económicos futuros incorporados en el activo se consideran para modificar el periodo o método de amortización, según corresponda, y se tratan como cambios en estimaciones contables.

Los activos intangibles con vidas útiles indefinidas no se amortizan, pero se someten a pruebas de deterioro anualmente, ya sea individualmente o a nivel de unidad generadora de efectivo. La evaluación de la vida indefinida se revisa anualmente para determinar si la dirección no puede estimar la vida útil. En caso contrario, el cambio de vida útil de indefinida a finita se realiza de forma prospectiva.

i. Fondo de comercio

El fondo de comercio surge del proceso de combinación de negocios con las sociedades dependientes y se valora inicialmente, en el momento de la adquisición, a su coste, siendo éste el exceso de coste de la combinación de negocios respecto al valor razonable de los activos identificados adquiridos menos el de los pasivos asumidos.

El deterioro de valor del fondo de comercio se comprueba con una periodicidad anual o con anterioridad, si existen indicios de una potencial pérdida del valor del activo. Después del reconocimiento inicial, el fondo de comercio de consolidación se valora por su coste menos las pérdidas por deterioro de valor acumuladas.

ii. Relaciones con clientes

El valor razonable de las relaciones con clientes adquiridas como resultado de las combinaciones de negocios indicada en la Nota 4 se valora con el método de exceso de beneficio multiperíodo ("MEEM"), por el que el valor del activo se estima a través de la suma del "exceso de beneficios" futuros descontados a valor actual, del que se le sustraen los cargos por activos contributivos. Para estimar la vida útil remanente de la base de clientes, se ha efectuado un análisis de la duración media de las relaciones con dichos clientes. Se ha estimado esta duración entre 7 y principalmente 10 años, según la tipología de cliente y su vida media esperada.

iii. Investigación y desarrollo

El Grupo registra los gastos de investigación y desarrollo como gastos del ejercicio en que se realizan.

Los gastos de desarrollo se activan desde el momento en que se cumplan todas las siguientes condiciones:

- Existe un proyecto específico e individualizado que permite valorar de forma fiable el desembolso atribuible a la realización del proyecto.
- La asignación, imputación y distribución temporal de los costes de cada proyecto están claramente establecidas.
- Existen motivos fundados de éxito técnico en la realización del proyecto, tanto para el caso en que el Grupo tenga la intención de su explotación directa, como para el de la venta a un tercero del resultado del proyecto una vez concluido, si existe mercado.
- La rentabilidad económico-comercial del proyecto está razonablemente asegurada.

GIGAS HOSTING, S.A. Y SOCIEDADES DEPENDIENTES
Notas de los Estados Financieros Intermedios Consolidados

- La financiación del proyecto está razonablemente asegurada para completar su realización. Además está asegurada la disponibilidad de los adecuados recursos técnicos o de otro tipo para completar el proyecto y para utilizar el activo intangible.
- Existe una intención de completar el activo intangible.

Los gastos del personal propio, así como los costes de los servicios adquiridos a terceros, que han participado en el desarrollo de las aplicaciones informáticas se incluyen como mayor coste de estas, con abono al epígrafe "Trabajos realizados por la empresa para su activo" de la cuenta de pérdidas y ganancias consolidada.

Cuando existen dudas razonables sobre el éxito técnico o la rentabilidad económico-comercial de los proyectos activados, los importes registrados en el activo se imputan directamente a pérdidas del ejercicio.

iv. Aplicaciones informáticas

Esta partida incluye los costes incurridos en relación con las aplicaciones informáticas adquiridas a terceros o desarrolladas con éxito por el propio Grupo que cumplen las condiciones indicadas anteriormente para la activación de los gastos de desarrollo. Su amortización se realiza de forma lineal a lo largo de su vida útil, estimada dependiendo de la aplicación concreta.

Las actualizaciones que no representan una ampliación de la vida útil ni una mejora de capacidad o rendimiento y los costes de mantenimiento son cargados en la cuenta de pérdidas y ganancias en el ejercicio en que se producen.

v. Vida útil y amortizaciones

La amortización de los inmovilizados intangibles se realiza distribuyendo el importe amortizable de forma sistemática a lo largo de su vida útil mediante la aplicación de los siguientes criterios:

	<u>Años de vida útil</u>
Patentes, licencias, marcas y similares	Indefinida
Propiedad intelectual	10 años
Aplicaciones informáticas	1 - 6 años
Otros Activos Intangibles	2 - 30 años
Relaciones con clientes	7 - 10 años
Fondo de Comercio	Indefinida

d) Propiedad, Planta y Equipo

El Grupo tiene registrados en propiedad, planta y terrenos y construcciones, instalaciones técnicas, otro inmovilizado material, inmovilizado en curso y anticipos con los que desarrolla su actividad descrita en la Nota 1.

La propiedad, planta y equipo se valora inicialmente por su coste, ya sea éste el precio de adquisición o a coste de producción, y posteriormente se minorará por la correspondiente amortización acumulada y las pérdidas por deterioro, si las hubiera.

Los gastos de conservación y mantenimiento de los diferentes elementos que componen la propiedad, planta y equipo se imputan a la Cuenta de Pérdidas y Ganancias Consolidada del periodo en que se incurren. Por el contrario, los importes invertidos en mejoras que contribuyen a aumentar la capacidad o eficiencia o a alargar la vida útil de dichos bienes se registran como mayor coste de estos.

GIGAS HOSTING, S.A. Y SOCIEDADES DEPENDIENTES
Notas de los Estados Financieros Intermedios Consolidados

El Grupo Gigas amortiza la propiedad, planta y equipo siguiendo el método lineal, aplicando porcentajes de amortización anual calculados en función de los años de vida útil estimada de los respectivos bienes, según el siguiente detalle:

	Años de vida útil
Terrenos y construcciones	10 - 50 años
Instalaciones técnicas y maquinaria	8 - 15 años
Mobiliario	10 años
Equipos para procesos de información	3 - 8 años
Otro inmovilizado material	8 - 12 años

Semestralmente, el Grupo revisa los valores residuales, las vidas útiles y los métodos de amortización de la propiedad, planta y equipo y, si procede, se ajustan de forma prospectiva.

Las reparaciones que no representan una ampliación de la vida útil y los costes de mantenimiento son cargados en la cuenta de pérdidas y ganancias en el ejercicio en que se producen.

Los costes relacionados con grandes reparaciones de los elementos de la propiedad, planta y equipo, con independencia de que los elementos afectados sean sustituidos o no, se identifican como un componente del coste del activo en la fecha en que se produzca la incorporación de este al patrimonio de la empresa y se amortizan durante el periodo que media hasta la siguiente gran reparación.

e) Deterioro del valor de los activos no financieros sujetos a amortización o depreciación

El Grupo sigue el criterio de evaluar la existencia de indicios que pudieran poner de manifiesto el potencial deterioro de valor de los activos no financieros sujetos a amortización o depreciación, al objeto de comprobar si el valor contable de los mencionados activos excede de su valor recuperable, entendido como el mayor entre el valor razonable, menos costes de venta y su valor en uso. Si existen indicios se estiman sus importes recuperables, para cada una de las UGEs detectadas en el Grupo.

El importe recuperable es el mayor entre el valor razonable menos los costes de venta y el valor en uso. Cuando el valor contable es mayor que el importe recuperable se produce una pérdida por deterioro. El valor en uso es el valor actual de los flujos de efectivo futuros esperados, utilizando tipos de interés de mercado sin riesgo, ajustados por los riesgos específicos asociados al activo. Para aquellos activos que no generan flujos de efectivo, en buena medida, independientes de los derivados de otros activos o grupos de activos, el importe recuperable se determina para las unidades generadoras de efectivo a las que pertenecen dichos activos.

Para determinar el valor recuperable de los activos no corrientes, la dirección ha definido diez Unidades Generadoras de Efectivo (UGE) que se corresponden con las distintas localidades de las sociedades del Grupo, considerando principalmente que la estrategia comercial y operativa es diferente en cada uno de los países y sociedades que conforman el Grupo.

Adicionalmente, para su definición se considera la interrelación de componentes de las mismas, la estrategia comercial y de negocio de los componentes, la existencia de personal y activos clave de las UGEs compartidos, adicionalmente considera si el Grupo únicamente puede plantear la venta de la totalidad de los elementos de la UGE o que la venta de uno de los elementos haga reducir significativamente el valor de los otros elementos.

Las principales estimaciones que realiza el Grupo a la hora de estimar el valor en uso se corresponden con:

- Tasa de descuento
- Tasa de crecimiento
- Flujos de efectivo futuros esperados que se derivarán de la utilización del activo, incluyendo el margen de explotación esperado.

GIGAS HOSTING, S.A. Y SOCIEDADES DEPENDIENTES
Notas de los Estados Financieros Intermedios Consolidados

Las correcciones valorativas por deterioro y su reversión se contabilizan en la Cuenta de Pérdidas y Ganancias Consolidada. Las correcciones valorativas por deterioro se revierten cuando las circunstancias que las motivaron dejan de existir, excepto las correspondientes a los fondos de comercio. La reversión del deterioro tiene como límite el valor contable del activo que figuraría si no se hubiera reconocido previamente el correspondiente deterioro del valor.

f) Arrendamientos

El Grupo evalúa al inicio del contrato si un contrato es, o contiene, un arrendamiento. Un contrato es, o contiene un arrendamiento si transmite el derecho a controlar el uso de un activo identificado por un periodo de tiempo a cambio de una contraprestación.

Grupo GIGAS como arrendatario

El Grupo aplica un enfoque único de reconocimiento y medición para todos los arrendamientos, excepto los arrendamientos a corto plazo y los arrendamientos de activos de bajo valor. El Grupo reconoce los pasivos por arrendamiento para realizar pagos por arrendamiento y activos por derecho de uso que representan el derecho a utilizar los activos subyacentes.

i. *Activos por derecho de uso*

El Grupo reconoce activos por derecho de uso en la fecha considerada como inicio del arrendamiento. Los activos por derecho de uso se miden al costo, menos cualquier depreciación acumulada y pérdidas por deterioro, y se ajustan para cualquier nueva medición de los pasivos por arrendamientos. El costo de los activos por derecho de uso incluye el monto de las obligaciones de arrendamiento reconocidas, los costos directos iniciales incurridos y los pagos de arrendamiento realizados en o antes de la fecha inicio menos cualquier incentivo de arrendamiento recibido. Los activos por derecho de uso se deprecian de forma lineal durante el plazo más corto entre el periodo del arrendamiento y la vida útil estimada de los activos, de la siguiente manera:

<u>Activo</u>	<u>Vida útil (años)</u>
Oficinas:	5
Arrendamiento Edificios:	5 - 8
Arrendamiento Infraestructuras:	5 - 8

La propiedad del activo arrendado se transfiere al Grupo al final del plazo del arrendamiento o el costo refleja el ejercicio de una opción de compra, la depreciación se calcula utilizando la vida útil estimada del activo.

Para la determinación del plazo del arrendamiento la compañía estima la expectativa razonable del periodo durante el cual se usará el activo subyacente. El Grupo estima mantener arrendadas las oficinas, instalaciones y edificios por un periodo no menor de 5 años de acuerdo con el plan de negocio.

Los activos por derecho de uso también están sujetos pruebas de deterioro al ser un activo no financiero (ver Nota 3.e).

ii. *Pasivos por arrendamiento*

En la fecha de inicio del arrendamiento, el Grupo reconoce los pasivos por arrendamiento medido al valor presente de los pagos por arrendamiento que se realizarán durante el plazo del arrendamiento. Los pagos por arrendamientos incluyen pagos fijos, menos cualquier incentivo de arrendamiento por cobrar, pagos variables por arrendamiento que dependen de un índice o tasa (tales como IPC), y los importes que se espera pagar como garantías de valor residual. Los pagos de arrendamiento también incluyen el precio de ejercicio de una opción de compra razonablemente segura para ser ejercida por el Grupo y los pagos de multas por rescindir el arrendamiento, si el plazo del arrendamiento refleja que el Grupo ejerce la opción de rescindir.

Los pagos variables que no dependen de un índice o tasa se reconocen como gastos (salvo que se hayan incurrido para producir inventarios) en el periodo en el cual ocurre el evento o condición que genera el pago.

GIGAS HOSTING, S.A. Y SOCIEDADES DEPENDIENTES
Notas de los Estados Financieros Intermedios Consolidados

Al calcular el valor presente de los pagos de arrendamiento, el Grupo utiliza su tasa de interés incremental en la fecha de inicio del arrendamiento porque la tasa de interés implícita en el arrendamiento no es fácilmente determinable. Después de la fecha de comienzo del arrendamiento, el monto de los pasivos por arrendamiento se incrementa para reflejar la acumulación de intereses devengados y se reduce en proporción a los pagos por arrendamiento realizados. Adicionalmente, el valor en libros de los pasivos por arrendamiento se vuelve a medir cuando se presenta una modificación, un cambio en el plazo del arrendamiento, un cambio en los pagos por arrendamiento (p. ej., cambios a pagos futuros que resulten de cambios en un índice o tasa utilizados para calcular dichos pagos), o una modificación a la evaluación de una opción para comprar el activo subyacente.

Los pasivos por arrendamientos del Grupo se incluyen bajo el epígrafe "deuda por financiación operativa" que devengan intereses siendo la tasa de interés incremental. (ver Nota 9 - Instrumentos financieros)

iii. Arrendamientos a corto plazo y arrendamientos en los que el activo subyacente es de bajo valor

El Grupo aplica la exención de reconocimiento de arrendamiento a corto plazo a sus arrendamientos a corto plazo de maquinaria y equipo (es decir, aquellos arrendamientos que tienen un plazo de arrendamiento de 12 meses o menos desde la fecha de inicio y no contienen una opción de compra). El Grupo también aplica la exención al reconocimiento de los arrendamientos de activos de bajo valor a los arrendamientos de equipo de oficina y otros que se consideran de bajo valor. Los pagos por arrendamiento de arrendamientos a corto plazo y arrendamientos de activos de bajo valor se reconocen como un gasto conforme se devengan sobre la base de línea recta durante el plazo del arrendamiento.

El Grupo no considera arrendamientos de corto plazo si el activo subyacente está relacionado con otro arrendamiento que no es de corto plazo, o si hay opción de compra.

g) Instrumentos financieros

Los instrumentos financieros son cualquier derecho u obligación que surge de un contrato, que origina un activo financiero en una entidad y un pasivo financiero o instrumento de capital en la contraparte.

g.1) Activos financieros

Reconocimiento inicial y valuación

Al momento de su reconocimiento inicial, los activos financieros se clasifican de la siguiente manera: como activos financieros medidos subsecuentemente a su costo amortizado, a valor razonable con cambios en patrimonio y a valor razonable con cambios en resultados.

La clasificación de los activos financieros al momento de su reconocimiento inicial depende de las características de los flujos de efectivo del activo financiero y el modelo de negocios del Grupo para gestionar dichos activos. Con excepción de las cuentas por cobrar comerciales que no contienen un componente de financiamiento importante o para las cuales el Grupo ha aplicado el recurso práctico.

El Grupo mide un activo financiero inicialmente a su valor razonable más los costos de transacción, en el caso de un activo financiero que no está medido al valor razonable con cambios en resultado.

Para que un activo financiero pueda clasificarse y medirse a su costo amortizado o a valor razonable con cambios en patrimonio, dicho activo debe dar lugar a flujos de efectivo que sean exclusivamente pagos de capital e intereses respecto del monto de capital pendiente. Dicha evaluación se conoce como la prueba de instrumento financiero para cobrar principal e interés y se realiza a nivel de instrumento. Los activos financieros con flujos de efectivo que no son solamente pagos de capital e intereses se clasifican y se valúan a su valor razonable con cambios en resultados, sin importar el modelo de negocios.

Las compras o ventas de activos financieros que requieren la entrega de activos dentro de un marco de tiempo establecido por una norma o convención del mercado se reconocen en la fecha de negociación; es decir, la fecha en la que el Grupo se compromete a comprar o a vender el activo.

GIGAS HOSTING, S.A. Y SOCIEDADES DEPENDIENTES
Notas de los Estados Financieros Intermedios Consolidados

Clasificación y valoración

Los activos financieros se clasifican en tres categorías:

- Activos financieros a coste amortizado

Baja de activos financieros

Un activo financiero se da de baja principalmente cuando:

- El derecho para recibir los flujos de efectivo del activo ha expirado.
- Se hayan cedido los derechos contractuales sobre los flujos de efectivo del activo financiero. En este caso, se da de baja el activo financiero cuando se han transferido de manera sustancial los riesgos y beneficios inherentes a su propiedad. En particular, en las operaciones de venta con pacto de recompra, factoring y titulizaciones, se da de baja el activo financiero una vez que se ha comparado la exposición de la Sociedad, antes y después de la cesión, a la variación en los importes y en el calendario de los flujos de efectivo netos del activo transferido, se deduce que se han transferido los riesgos y beneficios.

Tras el análisis de los riesgos y beneficios, la Sociedad registra la baja de los activos financieros conforme a las siguientes situaciones:

- Los riesgos y beneficios inherentes a la propiedad del activo se han transferido de manera sustancial. El activo transferido se da de baja de balance y la Sociedad reconoce el resultado de la operación: la diferencia entre la contraprestación recibida neta de los costes de transacción atribuibles (considerando cualquier nuevo activo obtenido menos cualquier pasivo asumido) y el valor en libros del activo financiero, más cualquier importe acumulado que se haya reconocido directamente en el patrimonio neto.
- Los riesgos y beneficios inherentes a la propiedad del activo se han retenido, por parte de la Sociedad, de manera sustancial. El activo financiero no se da de baja y se reconoce un pasivo financiero por el mismo importe a la contraprestación recibida.
- Los riesgos y beneficios inherentes a la propiedad del activo no se han transferido ni retenido de manera sustancial. En este caso caben, su vez, dos posibles situaciones:
 - El control se cede (el cesionario tiene la capacidad práctica de volver a transmitir el activo a un tercero): el activo se da de baja de balance.
 - El control no se cede (el cesionario no tiene la capacidad práctica de volver a transmitir el activo a un tercero): la Sociedad continúa reconociendo el activo por el importe al que esté expuesta a las variaciones de valor del activo cedido, es decir, por su implicación continuada, y ha de reconocer un pasivo asociado.

Deterioro del valor de los activos financieros

El Grupo reconoce una provisión por pérdidas crediticias para todos los instrumentos de deuda que no se encuentre en la categoría de valor razonable con cambios en resultados. Las pérdidas crediticias esperadas se basan en la diferencia entre los flujos de efectivo contractuales por pagar bajo el contrato y todos los flujos de efectivo que el Grupo espera obtener, descontados con base en una aproximación de la tasa de interés efectiva original. Los flujos de efectivo esperados incluirán los flujos de efectivo derivados de la venta de la garantía colateral mantenida u otras mejoras crediticias que sean integrales para las condiciones contractuales.

Para cuentas por cobrar a clientes y activos contractuales, el Grupo aplica un enfoque simplificado para calcular las pérdidas crediticias esperadas permitido por la NIIF 9, para activos de contratos con clientes, derechos comerciales y activos de arrendamientos. Por lo tanto, el Grupo no monitorea los cambios en el riesgo de crédito, sino que reconoce una provisión para pérdidas con base en las pérdidas crediticias esperadas por toda la vida de los deudores en cada fecha de reporte. El Grupo ha obtenido una tasa de pérdida histórica basada en el historial de riesgo de crédito, dicha tasa histórica ha sido objeto de actualización tomando en cuenta las condiciones actuales y futuras potenciales que afectan los riesgos de crédito.

GIGAS HOSTING, S.A. Y SOCIEDADES DEPENDIENTES
Notas de los Estados Financieros Intermedios Consolidados

Además de la determinación de la pérdida esperada el Grupo deteriora derechos de cobro con incumplimiento que se incurren en un coste significativo.

g.2) Pasivos financieros

Reconocimiento inicial y medición

Los pasivos financieros se clasifican en la fecha de su reconocimiento inicial, según corresponda, como pasivos financieros a valor razonable con cambios en resultados, préstamos y créditos, cuentas por pagar o derivados designados como instrumentos de cobertura efectiva en aquellos casos en los que los derivados tengan una valoración desfavorable y se halla designado con una cobertura contable voluntariamente.

Todos los pasivos financieros se reconocen inicialmente a su valor razonable y para los préstamos y créditos y las cuentas por pagar se netean los costos de transacción incrementales.

Los pasivos financieros del Grupo incluyen acreedores comerciales y otras cuentas por pagar, los préstamos y créditos, incluyendo los bancarios, y los instrumentos financieros derivados.

Reconocimiento posterior - Clasificación y valoración

Para fines de reconocimiento posterior, los pasivos financieros se clasifican una de las categorías enumeradas a continuación:

i. *Pasivos financieros a coste amortizado*

Pasivos financieros a coste amortizado

Después del reconocimiento inicial, los préstamos y créditos que devengan intereses se miden posteriormente a su coste amortizado usando el método de tasa de interés efectiva (TIE). Las pérdidas y ganancias se reconocen en el estado de resultados cuando se dan de baja los pasivos, así como los intereses devengados de acuerdo con el método del tipo de interés efectivo.

El coste amortizado se calcula teniendo en cuenta cualquier descuento o prima de adquisición y las cuotas o costos que sean parte integral del método del tipo de interés efectivo. La amortización de la tasa de interés efectiva se reconoce bajo el rubro costos financieros en el estado de resultados.

Esta categoría generalmente se aplica a los préstamos y créditos que devengan intereses (ver Nota 9).

Obligaciones, bonos y deudas con entidades de crédito

Los préstamos, obligaciones y similares se registran inicialmente a valor razonable, valor que normalmente coincide con el efectivo recibido, neto de los costes incurridos en la transacción. En periodos posteriores, la totalidad de estas deudas se valora a su coste amortizado, utilizando el método del tipo de interés efectivo.

Los gastos financieros así como los costes de estructuración, se registran según el criterio del devengo en el Estado de Resultado consolidado utilizando el método del interés efectivo.

Baja de pasivos financieros

Un pasivo financiero se deja reconocer cuando la obligación se cumple, se cancela o expira. Cuando un pasivo financiero es reemplazado por otro pasivo financiero, el Grupo cancela el original y reconoce un nuevo pasivo financiero. La diferencia en los valores en libros respectivos se reconoce en el estado de resultados.

GIGAS HOSTING, S.A. Y SOCIEDADES DEPENDIENTES
Notas de los Estados Financieros Intermedios Consolidados

g.3) Valor razonable

El valor razonable es el precio que se recibiría por la venta de un activo o se pagaría para transferir o cancelar un pasivo mediante una transacción ordenada entre participantes en el mercado en la fecha de valoración. El valor razonable se determinará sin practicar ninguna deducción por los costes de transacción en que pudiera incurrirse por causa de enajenación o disposición por otros medios. No tiene en ningún caso el carácter de valor razonable el que sea resultado de una transacción forzada, urgente o como consecuencia de una situación de liquidación involuntaria.

El valor razonable se estima para una determinada fecha y, puesto que las condiciones de mercado pueden variar con el tiempo, ese valor puede ser inadecuado para otra fecha. Además, al estimar el valor razonable, la empresa tiene en cuenta las condiciones del activo o pasivo que los participantes en el mercado tendrían en cuenta a la hora de fijar el precio del activo o pasivo en la fecha de valoración.

Con carácter general, el valor razonable se calcula por referencia a un valor fiable de mercado. Para aquellos elementos respecto de los cuales existe un mercado activo, el valor razonable se obtiene, en su caso, mediante la aplicación de modelos y técnicas de valoración. Entre los modelos y técnicas de valoración se incluye el empleo de referencias a transacciones recientes en condiciones de independencia mutua entre partes interesadas y debidamente informadas, si estuviesen disponibles, así como referencias al valor razonable de otros activos que sean sustancialmente iguales, métodos de descuento de flujos de efectivo futuros estimados y modelos generalmente utilizados para valorar opciones.

En cualquier caso, las técnicas de valoración empleadas son consistentes con las metodologías aceptadas y utilizadas por el mercado para la fijación de precios, utilizándose, si existe, la que haya demostrado obtener unas estimaciones más realistas de los precios. Asimismo, tienen en cuenta el uso de datos observables de mercado y otros factores que sus participantes considerarían al fijar el precio, limitando en todo lo posible el empleo de consideraciones subjetivas y de datos no observables o contrastables.

La Sociedad evalúa la efectividad de las técnicas de valoración que utiliza de manera periódica, empleando como referencia los precios observables de transacciones recientes en el mismo activo que se valore o utilizando los precios basados en datos o índices observables de mercado que estén disponibles y resulten aplicables.

De esta forma, se deduce una jerarquía en las variables utilizadas en la determinación del valor razonable y se establece una jerarquía de valor razonable que permite clasificar las estimaciones en tres niveles:

- Nivel 1: estimaciones que utilizan precios cotizados sin ajustar en mercados activos para activos o pasivos idénticos, a los que la empresa pueda acceder en la fecha de valoración.
- Nivel 2: estimaciones que utilizan precios cotizados en mercados activos para instrumentos similares u otras metodologías de valoración en las que todas las variables significativas están basadas en datos de mercado observables directa o indirectamente.
- Nivel 3: estimaciones en las que alguna variable significativa no está basada en datos de mercado observables.

Una estimación del valor razonable se clasifica en el mismo nivel de jerarquía de valor razonable que la variable de menor nivel que sea significativa para el resultado de la valoración. A estos efectos, una variable significativa es aquella que tiene una influencia decisiva sobre el resultado de la estimación. En la evaluación de la importancia de una variable concreta para la estimación se tienen en cuenta las condiciones específicas del activo o pasivo que se valora.

g.4) Compensación de instrumentos financieros

Los activos y pasivos financieros se compensan y el monto neto se reporta en el estado consolidado de situación financiera si existe actualmente un derecho legalmente exigible para compensar los importes reconocidos y existe la intención de liquidarlos por el monto neto, o de realizar los activos y liquidar los pasivos en forma simultánea.

GIGAS HOSTING, S.A. Y SOCIEDADES DEPENDIENTES
Notas de los Estados Financieros Intermedios Consolidados

h) Ganancias por acción

El grupo calcula dos tipos de ganancias por acción; ganancias por acción básicas y ganancias por acción diluidas. (Nota 19)

- *Ganancias por acción básicas*

El beneficio básico por acción se calcula como el cociente entre el "Resultado del ejercicio atribuible a la Sociedad Dominante" y el número medio ponderado de acciones ordinarias en circulación durante dicho período, sin incluir el número medio de acciones propias de la Sociedad Dominante en cartera de las sociedades del Grupo.

- *Ganancias por acción diluidas*

El beneficio por acción diluido se calcula como el cociente entre el resultado neto del periodo atribuible a los accionistas ordinarios ajustados por el efecto atribuible a las acciones ordinarias potenciales con efecto dilutivo y el número medio ponderado de acciones ordinarias en circulación durante el período, ajustado por el promedio ponderado de las acciones ordinarias que serían emitidas si se convirtieran todas las acciones ordinarias potenciales en acciones ordinarias de la sociedad. A estos efectos se considera que la conversión tiene lugar al comienzo del período o en el momento de la emisión de las acciones ordinarias potenciales, si éstas se hubiesen puesto en circulación durante el propio período.

i) Provisiones y contingencias

Los pasivos que resultan indeterminados respecto a su importe o a la fecha en que se cancelarán se reconocen en el balance como provisiones cuando el Grupo tiene una obligación actual (ya sea por una disposición legal, contractual o por una obligación implícita o tácita), surgida como consecuencia de sucesos pasados, que se estima probable que suponga una salida de recursos para su liquidación y que es cuantificable.

Las provisiones se valoran por el valor actual de la mejor estimación posible del importe necesario para cancelar o transferir a un tercero la obligación, registrándose los ajustes que surjan por la actualización de la provisión como un gasto financiero conforme se van devengando. Cuando se trata de provisiones con vencimiento inferior o igual a un año, y el efecto financiero no es significativo, no se lleva a cabo ningún tipo de descuento. Las provisiones se revisan a la fecha de cierre de cada balance y son ajustadas con el objetivo de reflejar la mejor estimación actual del pasivo correspondiente en cada momento.

Las compensaciones a recibir de un tercero en el momento de liquidar las provisiones se reconocen como un activo, sin minorar el importe de la provisión, siempre que no existan dudas de que dicho reembolso va a ser recibido, y sin exceder del importe de la obligación registrada. Cuando existe un vínculo legal o contractual de exteriorización del riesgo, en virtud del cual, el Grupo no esté obligado a responder del mismo, el importe de dicha compensación se deduce del importe de la provisión.

Por otra parte, se consideran pasivos contingentes aquellas posibles obligaciones, surgidas como consecuencia de sucesos pasados, cuya materialización está condicionada a que ocurran eventos futuros que no están enteramente bajo el control del Grupo y aquellas obligaciones presentes, surgidas como consecuencia de sucesos pasados, para las que no es probable que haya una salida de recursos para su liquidación o que no se pueden valorar con suficiente fiabilidad. Estos pasivos no son objeto de registro contable, detallándose los mismos en la memoria, excepto cuando la salida de recursos es remota.

j) Subvenciones

Las subvenciones se reconocen cuando existe una seguridad razonable de que se recibirá la subvención y se cumplirán todas las condiciones adjuntas. Cuando la subvención se relaciona con la financiación de gastos concretos, esta debe ser registrada como ingreso de forma sistemática en los períodos en que se gastan los costos relacionados, que se pretende compensar. Cuando la subvención se relaciona con la financiación de un activo, se reconoce como ingreso sobre la base del patrón de consumo del activo con el que se relaciona.

Cuando el Grupo recibe subvenciones de activos no monetarios, el activo y la subvención se registran a importes nominales y se imputan a resultados a lo largo de la vida útil esperada del activo, en función del patrón de consumo de los beneficios del activo subyacente.

GIGAS HOSTING, S.A. Y SOCIEDADES DEPENDIENTES
Notas de los Estados Financieros Intermedios Consolidados

k) Transacciones con pagos basados en instrumentos de patrimonio

El Grupo clasifica sus planes de entrega de acciones y opciones sobre acciones de la Sociedad Dominante para directivos y empleados, de siguiente la forma de liquidar la transacción:

El gasto de personal se determina en base al valor razonable de las acciones y opciones a entregar en la fecha del acuerdo de concesión. El gasto de personal se registra a medida que se prestan los servicios en el período estipulado, con abono a "acciones propias" y "otros instrumentos de patrimonio neto" respectivamente. El valor razonable de las acciones y opciones es establecido en la fecha del acuerdo de concesión y no se modifica a lo largo de la vida de cada plan.

El valor razonable de las opciones se ha determinado utilizando un modelo de valoración de opciones en el que se ha tenido en cuenta el precio de ejercicio de la opción, la vida de la opción, la probabilidad de cumplimiento de los objetivos asociados (en algunos casos permanencia, en otros el alcanzar un precio por acción determinado), el precio de los activos subyacentes, la volatilidad esperada del precio de la acción y el tipo de interés libre de riesgo para la vida de la opción.

l) Impuesto sobre Sociedades

Dado que cada una de las sociedades que configura el perímetro de consolidación de Grupo Gigas tributa de manera individual en el Impuesto sobre Sociedades, el gasto consolidado por Impuesto sobre Sociedades se ha obtenido por la adición de los gastos por dicho concepto de cada una de las sociedades consolidadas corregidos por los ajustes de consolidación, y los mismos se han calculado sobre los beneficios económicos individuales, corregidos por los criterios fiscales, y tomando en cuenta las bonificaciones y deducciones aplicables.

El gasto por impuesto sobre beneficios del ejercicio se calcula, por tanto, mediante la suma del impuesto corriente, que resulta de aplicar el correspondiente tipo de gravamen a la base imponible del ejercicio menos las bonificaciones y deducciones existentes, y de las variaciones producidas durante dicho ejercicio en los activos y pasivos por impuestos diferidos registrados.

Se reconoce en la cuenta de pérdidas y ganancias consolidada, excepto cuando corresponde a transacciones que se registran directamente en el patrimonio neto, en cuyo caso el impuesto correspondiente también se registra en el patrimonio neto, y en las combinaciones de negocios en las que se registra como los demás elementos patrimoniales del negocio adquirido.

Los impuestos diferidos se registran para las diferencias temporarias existentes en la fecha del balance consolidado entre la base fiscal de los activos y pasivos y sus valores contables. Se considera como base fiscal de un elemento patrimonial el importe atribuido al mismo a efectos fiscales.

El efecto impositivo de las diferencias temporarias se incluye en los correspondientes epígrafes de "activos por impuesto diferido" y "pasivos por impuestos diferidos" del balance.

Se reconocen pasivos por impuestos diferidos para todas las diferencias temporarias imponibles, excepto aquellas derivadas del reconocimiento inicial de fondos de comercio o de otros activos y pasivos en una operación que no afecta ni al resultado fiscal ni al resultado contable y no es una combinación de negocios.

Por su parte, los activos por impuestos diferidos sólo se reconocen en la medida en que se considere probable que cada una de las sociedades, individualmente, vaya a disponer de ganancias fiscales futuras contra las que poder hacerlos efectivos.

En la fecha de cierre de cada ejercicio la Sociedad evalúa los activos por impuestos diferidos reconocidos y aquellos que no se han reconocido anteriormente. En base a tal evaluación, la Sociedad procede a dar de baja un activo reconocido anteriormente si ya no resulta probable su recuperación, o procede a registrar cualquier activo por impuesto diferido no reconocido anteriormente siempre que resulte probable que la Sociedad disponga de ganancias fiscales futuras que permitan su aplicación.

Los activos y pasivos por impuesto diferido se valoran a los tipos de gravamen esperados en el momento de su reversión, según la normativa vigente aprobada, y de acuerdo con la forma en que racionalmente se espera recuperar o pagar el activo o pasivo por impuesto diferido.

GIGAS HOSTING, S.A. Y SOCIEDADES DEPENDIENTES
Notas de los Estados Financieros Intermedios Consolidados

Los activos y pasivos por impuestos diferidos, originados por operaciones con cargos o abonos directos en cuentas de patrimonio, se contabilizan también con contrapartida en patrimonio neto consolidado.

Los activos y pasivos por impuesto diferido no se descuentan y se clasifican como activos y pasivos no corrientes, independientemente de la fecha esperada de realización o liquidación.

m) Pasivos fiscales inciertos

El Grupo determina la existencia de incertidumbre frente a los tratamientos de impuestos sobre las ganancias. Si el Grupo llega a la conclusión de que es probable que la autoridad tributaria acepte un tratamiento fiscal incierto, revela el efecto potencial de la incertidumbre como contingencia relacionada con los impuestos a las ganancias.

Si el Grupo determina que no es probable que la autoridad fiscal acepte un tratamiento fiscal incierto o un grupo de tratamientos fiscales inciertos, considera dicha incertidumbre en la determinación de la base imponible, bases fiscales, créditos por bases imponibles negativas, deducciones o tipos impositivos. El Grupo determinará este efecto en la declaración de impuesto sobre sociedades por el método de resolución de importe esperado cuando el abanico de posibilidades sea muy disperso, o el método de importe más probable si los resultados posibles son dos o se concentran en un valor.

Si un tratamiento fiscal incierto afecta al impuesto corriente y al impuesto diferido, y excede al importe presentado en las autoliquidaciones, éste se presenta como corriente o no corriente en el estado de situación financiera consolidado atendiendo la fecha esperada de recuperación o liquidación.

n) Reconocimiento de ingresos

Los ingresos se registran por el valor razonable de la contraprestación a recibir por los servicios prestados en el curso ordinario de la actividad.

Para el registro contable de ingresos, la sociedad sigue un proceso que consta de las siguientes etapas sucesivas:

- a) Identificar el contrato (o contratos) con el cliente, entendido como un acuerdo entre dos o más partes que crea derechos y obligaciones exigibles para las mismas.
- b) Identificar la obligación u obligaciones a cumplir en el contrato, representativas de los compromisos de transferir bienes o prestar servicios a un cliente.
- c) Determinar el precio de la transacción, o contraprestación del contrato a la que la sociedad espera tener derecho a cambio de la transferencia de bienes o de la prestación de servicios comprometida con el cliente.
- d) Asignar el precio de la transacción a las obligaciones a cumplir, que deberá realizarse en función de los precios de venta individuales de cada bien o servicio distinto que se hayan comprometido en el contrato, o bien, en su caso, siguiendo una estimación del precio de venta cuando el mismo no sea observable de modo independiente.
- e) Reconocer el ingreso por actividades ordinarias cuando la sociedad cumple una obligación comprometida mediante la transferencia de un bien o la prestación de un servicio; cumplimiento que tiene lugar cuando el cliente obtiene el control de ese bien o servicio, de forma que el importe del ingreso de actividades ordinarias reconocido será el importe asignado a la obligación contractual satisfecha.

Los ingresos y gastos se imputan principalmente en función del criterio de devengo, es decir, cuando se produce la corriente real de bienes y servicios que los mismos representan, con independencia del momento en que se produzca la corriente monetaria o financiera derivada de ellos.

La norma NIIF 15 indica que para cada contrato con un cliente hay que identificar las distintas obligaciones de ejecución o desempeño separadas que contiene el contrato y distribuir el precio del contrato entre cada una de dichas obligaciones de desempeño identificadas.

GIGAS HOSTING, S.A. Y SOCIEDADES DEPENDIENTES

Notas de los Estados Financieros Intermedios Consolidados

En este sentido, la entidad reconocerá los ingresos ordinarios de un contrato en la medida que satisfaga sus obligaciones contractuales de ejecución mediante la transferencia de un bien o servicio prometido al cliente y según el precio asignado a la obligación indicado anteriormente. A la hora de establecer el momento exacto en el que se produce la transferencia del bien o servicio a su cliente la entidad deberá determinar si las obligaciones del contrato se satisfacen a lo largo del tiempo o en un momento determinado

Valoración

Los ingresos se calculan al valor razonable de la contraprestación a recibir, y cuando el importe de los mismos se puede valorar con fiabilidad, se considera probable que la empresa reciba los beneficios o rendimientos económicos derivados de la transacción y se cumplen las condiciones específicas para cada una de las actividades. No se considera que se pueda valorar el importe de los ingresos con fiabilidad hasta que no se han resuelto todas las contingencias relacionadas con la venta.

Los ingresos por intereses se reconocen usando el método del tipo de interés efectivo. Cuando una cuenta a cobrar sufre pérdida por deterioro del valor, la Sociedad reduce el valor contable a su importe recuperable, descontando los flujos futuros de efectivo estimados al tipo de interés efectivo original del instrumento, y continúa llevando el descuento como menos ingreso por intereses. Los ingresos por intereses de préstamos que hayan sufrido pérdidas por deterioro del valor se reconocen utilizando el método del tipo de interés efectivo.

o) Primera adopción de NIIF

Estos Estados Financieros Intermedios, correspondientes al periodo finalizado el 30 de junio de 2023, son los primeros estados financieros intermedios tras las Cuentas Anuales del ejercicio 2022 que fueron las primeras que elaboró el Grupo de acuerdo con las NIIF. Para periodos anteriores a 2022, el Grupo preparó sus cuentas anuales de acuerdo con el Real decreto 1514/2007 y Real decreto 1159/2010.

En consecuencia, el Grupo ha preparado sus Estados Financieros Intermedios que cumplen con las NIIF aplicables a 30 de junio de 2023, junto con los datos del periodo comparativo para el año terminado el 31 de diciembre de 2022, como se describe en el resumen de políticas contables significativas. La cuenta de pérdidas y ganancias se presenta comparativa con el mismo periodo al 30 de junio de 2022. Al preparar los estados financieros, el estado de situación financiera de apertura del Grupo se preparó el 1 de enero de 2021.

Por otro lado, se ha considerado que las NIIF permiten ciertas exenciones en la presentación de las cuentas anuales de apertura con arreglo a las NIIF. Las principales opciones de terminación serán desarrolladas en las siguientes secciones del documento:

- El Grupo ha determinado el coste de la propiedad, planta y equipo e intangible bajo NIIF, a su fecha de primera aplicación, con arreglo al valor en libros precedente del marco normativo anterior (Plan General de Contabilidad).
- El Grupo ha decidido valorar las participaciones bajo el modelo de coste en consonancia con el criterio establecido en el marco normativo anterior (Plan General de Contabilidad).
- El Grupo ha optado por no aplicar la solución práctica de iniciar las diferencias de conversión a fecha 1 de enero de 2021 para todas las monedas funcionales de sus dependientes distintas del euro.
- El Grupo no ha optado por aplicar la NIIF 3 Combinaciones de negocios a las adquisiciones de negocios anteriores a la fecha de primera aplicación de las NIIF (1 de enero de 2021)
- Los pasivos por arrendamiento se midieron al valor presente de los pagos de arrendamientos restantes, descontados utilizando la tasa incremental de endeudamiento del arrendatario a la fecha de transición. Los activos por derecho de uso se midieron al importe igual a los pasivos por arrendamiento, ajustados por el importe de cualquier pago anticipado o pagos de arrendamiento devengados relacionados con ese arrendamiento reconocido en el estado de situación financiera inmediatamente antes del 1 de enero de 2021.

4. COMBINACIONES DE NEGOCIOS

Adquisiciones realizadas antes del ejercicio 2022

Desde 2012, GIGAS HOSTING, S.A. se convierte en la sociedad matriz de un grupo de sociedades (el Grupo Gigas o "el Grupo"), dedicado fundamentalmente a la prestación y comercialización de servicios de cloud computing e Infraestructura como Servicio, así como de servicios de telecomunicaciones.

El detalle actual de las Sociedades del Grupo se presenta en la Nota 1. Por tanto, las cuentas anuales consolidadas correspondientes al ejercicio 2012 fueron las primeras elaboradas, formuladas y aprobadas por el Consejo de Administración de la Sociedad dominante. La adopción de criterios orientadores sobre la política del Grupo en los asuntos más relevantes se lleva a cabo por la Dirección del Grupo que es común para el conjunto de sociedades que forman parte de este

Adquisiciones realizadas en el ejercicio 2022:

Adquisición de TPARTNER NETWORK SERVICES, SL:

El 28 de septiembre de 2022, el Grupo adquirió el 100% de las acciones de la sociedad TPARTNER NETWORK SERVICES, SL- sociedad no cotizada con sede social en España dedicada principalmente a la provisión, asesoramiento y venta de servicios de telecomunicaciones, tecnológicos y de hosting, dominios de internet, hospedaje de aplicaciones, consultoría y conectividad, así como la comercialización de hardware informático, desarrollo y creación de aplicaciones.

El precio acordado para la adquisición de la compañía fue de 14.007.881 euros, pagaderos 5.850.000 euros a la firma del contrato y el resto en varios pagos aplazados, hasta 2025. El valor actual de los pagos acordados en concepto de contraprestación ascendió a 13.933.253 euros en la fecha de combinación de negocios.

Como resultado del proceso definitivo de asignación del precio de compra (PPA o Purchase Price Allocation, en su acepción inglesa), la compañía adquirida fue valorada siguiendo un criterio de valoración basado en ingresos futuros y vida media de clientes estimada. El valor razonable de los distintos activos y pasivos se registraron como sigue:

Euros	Valor contable antes de la adquisición	Valor Razonable
Inmovilizado Intangible	165.956	165.956
Inmovilizado Material	247.572	247.572
Activos Intangibles (cartera de clientes)	-	3.758.000
Derecho de Uso	487.831	487.831
Inversiones financieras	534.993	534.993
Activo por impuesto diferido	3.230	3.230
Existencias	135.634	135.634
Deudores Comerciales y otros activos	2.472.801	2.472.801
Inversiones financieras a corto plazo	794	794
Periodificaciones a corto plazo	228.872	228.872
Efectivo y otros activos líquidos equivalentes	2.089.591	2.089.591
Provisiones a largo plazo	131.700	131.700
Deudas a Largo plazo	740.817	740.817
Acreedores Comerciales y otros pasivos	1.353.696	1.353.696
Provisiones	302.894	302.894
Periodificaciones a corto plazo	810.881	810.881
Pasivos por Impuestos Diferidos	-	939.500
Intereses Minoritarios	-	-
Activos Netos Identificados	3.027.287	5.845.787
Fondo de Comercio surgido en la operación		8.087.466
Total Coste de Adquisición		13.933.253

El importe neto de la cifra de negocios imputable a la combinación desde la fecha de adquisición hasta el 31 de diciembre de 2022 ascendió a 1.816.624 euros (7.052.244 euros si hubiera sido adquirida desde el 1 de enero de 2022).

Por otra parte, cabe destacar que el resultado del ejercicio del negocio TPartner ascendió a 387.066 euros desde la fecha de adquisición (863 miles de euros habría sido el resultado del ejercicio si hubiera sido adquirida el 1 de enero del 2022).

GIGAS HOSTING, S.A. Y SOCIEDADES DEPENDIENTES
Notas de los Estados Financieros Intermedios Consolidados

5. INMOVILIZADO INTANGIBLE

El detalle y movimiento de este capítulo del Balance de Situación Consolidado para el primer semestre de 2023 y para el ejercicio 2022 se muestra a continuación:

30.06.2023	Saldo inicial	Altas y dotaciones	Trasposos	Bajas	Saldo final
Coste					
Investigación y Desarrollo	591.381	857.549	(743.251)	-	705.679
Patentes, Licencias, Marcas y similares	3.559.859	-	-	(8.478)	3.551.381
Aplicaciones informáticas	4.268.107	279.804	-	-	4.547.911
Otros Activos Intangibles	28.581.117	1.794.631	743.251	-	31.118.999
Relación con clientes	32.385.656	-	-	-	32.385.656
Fondo de Comercio	43.908.863	-	-	-	43.908.863
	113.294.983	2.931.984	-	(8.478)	116.218.489
Amortización acumulada					
Investigación y Desarrollo	(148.435)	(865.946)	377.996	-	(636.385)
Aplicaciones informáticas	(2.764.399)	(250.991)	-	-	(3.015.390)
Otros Activos Intangibles	(8.443.231)	(2.409.150)	(377.996)	-	(11.230.377)
Relación con clientes	(6.540.407)	(1.573.131)	-	-	(8.113.538)
Fondo de Comercio	-	-	-	-	-
	(17.896.472)	(5.099.218)	-	-	(22.995.690)
Valor neto contable	95.398.511				93.222.799

Año 2022	Saldo inicial	Combinaciones de Negocio (Nota 4)	Altas y dotaciones	Trasposos	Bajas	Saldo final
Coste						
Investigación y Desarrollo	476.816	83.744	666.902	(636.081)	-	591.381
Patentes, Licencias, Marcas y similares	3.559.859	-	-	-	-	3.559.859
Aplicaciones informáticas	3.524.546	82.212	475.068	186.281	-	4.268.107
Otros Activos Intangibles	24.262.531	-	4.094.043	449.800	(225.257)	28.581.117
Relación con clientes	30.427.656	3.758.000	-	-	(1.800.000)	32.385.656
Fondo de Comercio	35.821.396	8.087.466	-	-	-	43.908.863
	98.072.805	12.011.422	5.236.013	-	(2.025.257)	113.294.983
Amortización acumulada						
Patentes, Licencias, Marcas y similares	-	-	(148.436)	-	-	(148.435)
Aplicaciones informáticas	(2.241.936)	-	(522.463)	-	-	(2.764.399)
Otros Activos Intangibles	(3.851.529)	-	(4.652.199)	-	60.497	(8.443.231)
Relación con clientes	(3.682.875)	-	(2.857.531)	-	-	(6.540.407)
Fondo de Comercio	-	-	-	-	-	-
	(9.776.340)	-	(8.180.630)	-	60.497	(17.896.472)
Valor neto contable	88.296.465	12.011.422	(2.944.617)	-	60.497	95.398.511

Investigación y Desarrollo

El Grupo Gigas continúa con su afán investigador para obtener mejoras notables en sus actuales servicios. Los gastos capitalizados asociados a proyectos de I+D+i están siendo registrados dentro del epígrafe Investigación y Desarrollo, teniendo motivos fundados para considerar el éxito a su finalización. A su finalización, el Grupo Gigas procede a registrarlo con el epígrafe del activo correspondiente a su naturaleza. En caso de que tuviera criterios fundados para considerar que no finalizará con éxito, procedería a desactivar estos gastos y registrarlos como pérdidas procedentes del inmovilizado intangible.

La Sociedad dominante comienza a finales del ejercicio 2022 un proyecto de investigación y desarrollo presupuestado por valor de 3.035.263 euros y duración estimada de 20 meses, financiado con ayuda pública mediante una subvención de 1.517.631 euros. Los costes asignados durante el ejercicio 2022 a dicho proyecto han sido de 142.382 euros y durante el primer semestre de 2023 han sido 856.965 euros. Puesto que la investigación consiste en la indagación del conocimiento técnico para una posterior utilización en las fases de desarrollo. Se trata de un proyecto piloto que tiene alta posibilidad de puesta en explotación comercial. Dichos costes han sido amortizados totalmente en el ejercicio 2022 y primer semestre de 2023.

GIGAS HOSTING, S.A. Y SOCIEDADES DEPENDIENTES

Notas de los Estados Financieros Intermedios Consolidados

Aplicaciones Informáticas

El Grupo tiene activos registrados correspondientes a aplicaciones informáticas.

El Grupo registra un incremento relevante en el ejercicio 2022 de altas en aplicaciones informáticas, esto es derivado principalmente por la adquisición de nuevas herramientas de gestión interna, necesarias por el crecimiento experimentado por las combinaciones de negocios realizadas en el periodo 2022.

Patentes, Licencias, Marcas y similares:

El Grupo posee marcas afectas a servicios de Cloud e Infraestructura.

Como consecuencia de las combinaciones de negocios del 2021, se adicionaron marcas al Grupo por un total 3.413.498 euros, principalmente ligadas a la adquisición de ONI en Portugal.

Otros Activos Intangibles

Bajo este epígrafe se registran principalmente derechos de uso de infraestructuras de telecomunicaciones, por un importe de 19.132.845 euros a 30 de junio de 2023 (19.434.870 euros a 31 de diciembre de 2022) (Nota 8), y también, los derechos contractuales con clientes, asociados a las nuevas adquisiciones.

ONI Telecomunicaciones, SA formalizó un contrato de derecho de uso a una red de telecomunicaciones en Portugal, el 30 de marzo de 2021, compuesta principalmente por canalizaciones, torres, fibra óptica, equipamiento de transmisión y puntos de presencia en Portugal, por un período de 30 años. ONI tiene reservada la capacidad de uso de esa infraestructura y establecidos mecanismos de ampliación para necesidades futuras.

Durante este periodo de 2023 no hubo bajas, aunque sí hubo en el año 2022 por importe de 1.279.418 euros derivados principalmente de las cancelaciones de contratos de arrendamientos de instalaciones que ha llevado a cabo el componente del Grupo ONI.

Relaciones con clientes

Esta partida incluye la valoración de las carteras de clientes adquiridas tras las compras de nuevas compañías y unidades de negocios, estimadas en los respectivos ejercicios de Asignación Precio de Compra ("PPA") confeccionados por la Sociedad para cada una de las nuevas compañías adquiridas (Nota 4).

En el año 2022, se dieron de baja 1.800.000 euros provenientes de la adquisición de una Unidad de Negocio de clientes empresariales al Grupo MásMóvil (Nota 4).

Fondo de Comercio

La Sociedad registra como fondo de comercio la diferencia entre el coste de la combinación de negocios y el valor de los activos identificables adquiridos menos el de los pasivos asumidos, derivados de las adquisiciones de nuevas compañías y unidades de negocios (Nota 4).

Todo el inmovilizado intangible del Grupo Gigas se encuentra afecto a actividades empresariales propias de su actividad.

A 30 de junio de 2023 y 31 de diciembre de 2022 no existían compromisos firmes de compra de inmovilizado intangible.

El Grupo no tenía activos inmateriales al 30 de junio de 2023 y 31 de diciembre de 2022 que estuviesen hipotecados como garantía de préstamos y/o créditos hipotecarios.

GIGAS HOSTING, S.A. Y SOCIEDADES DEPENDIENTES

Notas de los Estados Financieros Intermedios Consolidados

Al cierre del primer semestre de 2023, el Grupo tiene elementos del inmovilizado intangible totalmente amortizados en uso, por importe de 2.127.142 euros (2.058.896 euros a cierre del ejercicio 2022).

a) Prueba de deterioro de activos no corrientes

Para determinar el valor recuperable de los activos no corrientes, se han considerado nueve UGEs (Unidades Generadoras de Efectivo): La matriz GIGAS HOSTING S.A. que incluye la sociedad absorbida en 2021, SVT PROVEEDOR DE SERVICIOS INTERNET, S.L. y las Unidades de Negocio de Valoradata y la Cartera de Clientes adquirida al Grupo Masmóvil. Las restantes nueve UGEs son la filial irlandesa GEMINI TECHNOLOGY LIMITED "IGNITAR", las filiales portuguesas A.H.P. - INFORMÁTICA Y SERVICIOS S.A. y WINREASON, S.A. "ONI", las filiales españolas Onmóvil y TPartner, y las cuatro filiales activas en Latinoamérica GIGAS HOSTING COLOMBIA SAS, GIGAS HOSTING CHILE SpA, GIGAS HOSTING PERÚ SAC y GIGAS HOSTING MÉXICO, SA CV.

El Grupo realiza la evaluación del valor recuperable una vez al año. Al 31 de diciembre de 2022, se ha evaluado el importe recuperable de cada una de las UGEs mediante la estimación de su valor en uso, utilizando proyecciones de flujos de caja basadas en las estimaciones realizadas por la Dirección para los próximos 10 años. La tasa de descuento aplicada a las proyecciones de flujos de efectivo ha sido del 8,5% (8,5% en el ejercicio 2021) y los flujos de efectivo posteriores al periodo de diez años se han extrapolado utilizando una tasa de crecimiento del 2% (igual que en el ejercicio 2021). El Grupo está cumpliendo con las estimaciones realizadas al cierre del ejercicio 2022. En consecuencia, se ha concluido que no existe deterioro en el valor de los activos relacionados a cada UGE.

Hipótesis clave para el cálculo del valor en uso

El cálculo del valor en uso para ambas unidades se ha basado en las siguientes hipótesis:

- **Crecimiento.** La Compañía tiene una expectativa de mantener el ritmo de crecimiento actual en la primera mitad del periodo de diez años, para luego reducir dicho crecimiento en la segunda mitad, debido a la madurez del mercado, la presión sobre precios y el incremento de competencia. Gigas continúa invirtiendo en equipo comercial tanto en los países en los que está presente como abriendo nuevas oficinas y continúa desarrollando canales de ventas indirectas que le permiten incrementar las ventas por comercial.
- **Erosión de precios y competencia.** Se ha estimado un crecimiento de competencia importante durante el periodo con alta presión en precios, pero que se ve compensada por la reducción en el coste de los equipos informáticos que conforman el CAPEX de la Compañía, el crecimiento del mercado y el crecimiento de la demanda de recursos por parte de clientes captados.
- **Margen Bruto.** Gigas estima que su margen bruto pueda continuar en los niveles actuales o ligeramente inferiores. La incorporación de productos de telecomunicaciones al portfolio de servicios contribuirá a reducir también los márgenes brutos, debido a que estos servicios presentan márgenes menores que los de servicios cloud.
- **EBITDA.** La Compañía continúa incrementando su EBITDA hasta niveles en línea con players de dicho tamaño en la industria, disfrutando de un apalancamiento operativo importante.
- **Tasa de descuento.** Se ha usado un WACC acorde con el WACC calculado por los analistas que siguen a la Compañía.
- **CAPEX.** La Compañía estima que sus inversiones en propiedad, planta y equipo continuarán creciendo en línea con el crecimiento en la captación de clientes.

Sensibilidad frente a cambios en las hipótesis

Dado las diferencias entre los valores contables de los activos netos de la Compañía objetos de análisis y el valor en uso de estos, la Dirección considera altamente improbable que ningún cambio razonable y posible en cualquiera de las hipótesis indicadas (e.g. subida del wacc en 1% y/o disminución de la tasa de crecimiento en 1%) supusiera que el valor contable excediera de su valor recuperable.

GIGAS HOSTING, S.A. Y SOCIEDADES DEPENDIENTES
Notas de los Estados Financieros Intermedios Consolidados

6. PROPIEDAD, PLANTA Y EQUIPO

El detalle y movimiento de este capítulo del Balance de Situación Consolidado para el primer semestre de 2023 se muestra a continuación:

30.06.2023	Saldo inicial	Altas y dotaciones	Trasposos	Bajas (*)	Saldo final
Coste					
Terrenos y construcciones	4.338.789				4.338.790
Instalaciones técnicas y otro inmovilizado material	32.060.123	1.093.188	686.090	151.859	33.991.259
Inmovilizado en curso y anticipos	2.957.952	1.588.542	(686.090)	-	3.860.404
	39.356.863	2.681.730	-	151.859	42.190.453
Amortización acumulada					
Terrenos y construcciones	(426.161)	(113.472)	-	-	(539.634)
Instalaciones técnicas y otro inmovilizado material	(13.714.484)	(1.657.750)	-	(103.844)	(15.476.079)
	(14.140.645)	(1.771.222)	-	(103.844)	(16.015.712)
Valor neto contable	25.216.218	(910.508)	-	48.015	26.174.741

(*) Existen variaciones que se producen por las diferencias de conversión a cierre de los periodos 30.06.2023 y 31.12.2022, aplicado a los inmovilizados materiales de las filiales.

31.12.2022	Saldo inicial	Combinac. de Negocio (Nota 4)	Altas y dotaciones	Trasposos	Bajas (*)	Saldo final
Coste						
Terrenos y construcciones	4.239.756	99.033	-	-	-	4.338.789
Instalaciones técnicas y otro inmovilizado material	25.170.197	148.539	5.224.391	1.566.887	(49.892)	32.060.123
Inmovilizado en curso y anticipos	1.752.047	-	2.772.792	(1.566.887)	-	2.957.952
	31.161.999	247.572	7.997.183	-	(49.892)	39.356.863
Amortización acumulada						
Terrenos y construcciones	(202.437)	-	(223.724)	-	-	(426.161)
Instalaciones técnicas y otro inmovilizado material	(9.743.620)	-	(4.015.111)	-	44.247	(13.714.484)
	(9.946.057)	-	(4.238.835)	-	44.247	(14.140.645)
Valor neto contable	21.215.942	247.572	3.758.349	-	(5.645)	25.216.218

(*) Existen variaciones que se producen por las diferencias del tipo de cambio a cierre de los periodos 31.12.2022 y 31.12.2021, aplicado a los inmovilizados materiales de las filiales.

Bajo el epígrafe de propiedad, planta y equipo, el Grupo Gigas registra principalmente equipos de procesos de información y en menor cuantía otras instalaciones y mobiliario, incluyendo la activación de los bienes adquiridos bajo contratos de arrendamiento financiero.

En el primer semestre de 2023, el Grupo Gigas ha invertido en fortalecer sus infraestructuras de cloud en Portugal, además de en equipamiento de clientes asociados a proyectos, así como en el mantenimiento evolutivo de las plataformas de voz y datos. Además de la infraestructura adquirida a terceros también se incurre en costes de personal propio para su implantación, que se activan.

Al cierre del ejercicio 2022, el Grupo Gigas invirtió en el desarrollo de sus plataformas de Core de Voz y Datos en España, así como en el desarrollo de la red GPON en Portugal. Adicionalmente, se invirtió en la ampliación de la capacidad de la plataforma Cloud, que unido a los proyectos de implantación de nuevos clientes, y la activación de la mano de obra propia que participa en dichos proyectos, suponen el importe más relevante de las inversiones del año.

Una parte importante de las altas de propiedad, planta y equipo en el ejercicio cerrado a 31 de diciembre de 2022, provienen de las combinaciones de negocio de ambos ejercicios, como se indica en la Nota 4.

Toda la propiedad, planta y equipo del Grupo Gigas se encuentra afecto a actividades empresariales propias de su actividad.

A 30 de junio de 2023 y 31 de diciembre de 2022 no existían compromisos firmes de compra de propiedad, planta y equipo, salvo los ya reflejados en los estados financieros.

El Grupo Gigas no tiene activos materiales a 30 de junio de 2023 y 31 de diciembre de 2022 que estén hipotecados como garantía de préstamos y créditos hipotecarios.

GIGAS HOSTING, S.A. Y SOCIEDADES DEPENDIENTES
Notas de los Estados Financieros Intermedios Consolidados

Al 30 de junio de 2023 el Grupo tiene elementos de la propiedad, planta y equipo totalmente amortizados en uso, por importe de 6.562.521 euros (6.562.521 euros a cierre del ejercicio 2022).

7. ARRENDAMIENTOS DE LOCALES

Grupo como arrendatario

El Grupo tiene contratos de arrendamiento principalmente de oficinas, edificios y otras infraestructuras. Los plazos de arrendamiento de todos los activos arrendados; oficinas, edificios y otras infraestructuras, oscilan entre los 5 y 8 años. Las obligaciones del Grupo relacionadas con sus arrendamientos están garantizadas por la titularidad del arrendador sobre los activos arrendados. Existen varios contratos de arrendamiento que incluyen opciones de renovación y terminación y pagos variables por arrendamiento, los cuales se analizan a continuación.

El Grupo también tiene ciertos contratos de arrendamiento con plazos de arrendamiento de 12 meses o menos y contratos de edificios y oficinas de bajo valor. El Grupo aplica las exenciones de reconocimiento respecto de los "arrendamientos a corto plazo" y "arrendamientos de activos de bajo valor".

A continuación, se detallan los valores netos en libros de los activos por derecho de uso reconocidos y los movimientos efectuados durante el periodo en función del tipo de activo que se ha arrendado, clasificados en tres grupos: oficinas, edificios e infraestructuras.

30.06.2023	Saldo inicial 01/01/2023	Adiciones	Combinaciones de negocio (Nota 4)	Cargo por depreciación	Saldo Final 30/06/2023
Oficinas	1.367.673	-	-	(151.368)	1.113.765
Edificios	912.763	-	-	(111.337)	801.426
Infraestructuras	2.661.213	-	-	(262.395)	2.501.358
	4.941.649			(525.100)	4.416.549

31.12.2022	Saldo inicial 01/01/2022	Adiciones	Combinaciones de negocio (Nota 4)	Cargo por depreciación	Saldo Final 31/12/2022
Oficinas	1.064.352	111.040	487.831	(295.550)	1.367.673
Edificios	1.180.118	-	-	(267.355)	912.763
Infraestructuras	3.295.056	-	-	(633.842)	2.661.213
	5.539.526	111.040	487.831	(1.196.748)	4.941.649

A continuación, se detallan los valores netos en libros de los pasivos por arrendamiento (incluidos en préstamos y créditos que devengan intereses) y los movimientos efectuados durante el periodo:

	30.06.2023	31.12.2022
Al 1 de enero de 2023 y 2022	5.971.325	5.487.890
Adiciones	-	1.457.318
Altas por combinación de negocios (Nota 4)	-	479.466
Intereses generados	48.789	175.577
Pagos	(1.707.419)	(1.628.927)
Al 30 de junio 2023 y 31 de diciembre 2022	4.312.695	5.971.324
Porción corriente (Nota 9b)	1.271.617	1.541.758
Porción no corriente (Nota 9b)	3.041.078	4.429.567

A continuación, se muestran los importes reconocidos en resultados:

Gastos (euros)	30.06.2023	31.12.2022
Por depreciación de los activos por derecho de uso	525.100	1.196.748
Por intereses sobre los pasivos por arrendamiento	48.789	134.506
Relacionado con arrendamientos a corto plazo (incluidos en el costo de ventas)	403.279	773.185
Importe total reconocido en resultados	977.168	2.104.439

GIGAS HOSTING, S.A. Y SOCIEDADES DEPENDIENTES
Notas de los Estados Financieros Intermedios Consolidados

El Grupo tuvo salidas de efectivo totales por arrendamientos de 1.707.419 euros en el primer semestre de 2023 (1.628.927 euros en 2022). El Grupo no tuvo adiciones no monetarias a los activos por derecho de uso y pasivos por arrendamiento en el primer semestre de 2023 (1.457.318 euros en 2022).

En el ejercicio 2022 como consecuencia de la entrada de la compañía TPARTNER NETWORK SERVICES S.L. en el perímetro de consolidación se generaron altas por derecho de uso por 487.831 de euros.

El Grupo Gigas tiene entregado en concepto de fianzas por los arrendamientos de sus oficinas un total de 40.008 euros al 30 de junio de 2023 (39.898 euros a cierre del ejercicio 2022), cantidades que las partes arrendadoras, respectivamente, devolverán a la terminación de los contratos siempre y cuando se cumplan las obligaciones asumidas en los mismos. Además, dispone, a 30 de junio de 2023, de un aval financiero por importe de 25.154 euros (25.154 euros a 31 de diciembre 2022) como garantía del cumplimiento del arrendamiento de su oficina principal en Alcobendas (España).

8. OTRAS DEUDAS POR ALQUILER DE INFRAESTRUCTURA IRUS

Grupo como arrendatario

El Grupo tiene contratos de arrendamiento de Infeasible Right of Use (IRUs) en la compañía ONI Telecom, por el uso de capacidad de infraestructura de telecomunicaciones, compuesto principalmente por canalizaciones, torres, fibra óptica, equipamiento de transmisión y puntos de presencia en Portugal. ONI tiene reservada la capacidad de uso de esa infraestructura y establecido mecanismo de ampliación para necesidades futuras.

Estos derechos de uso de la infraestructura de telecomunicaciones se encuentran incluidos en Otros activos intangibles (Nota 5).

A continuación, se detallan los valores netos en libros de los activos por derecho de uso reconocidos asociados a IRUs y los movimientos efectuados durante el periodo:

Euro						
A	Saldo inicial	Adiciones	Combinaciones de negocio	Cargo por	Altas	Saldo final
30.06.23	01/01/2023		(Nota 4)	depreciación	(Traspasos)	30/06/2023
IRUs	19.434.870	1.612.047	-	(2.279.327)	365.255	19.132.845

Euro						
Año	Saldo inicial	Adiciones	Combinaciones de negocio	Cargo por	Bajas	Saldo final
2022	01/01/2022		(Nota 4)	depreciación	(Traspasos)	31/12/2022
IRUs	20.411.002	3.391.026	-	(4.591.701)	224.543	19.434.870

A continuación, se detallan los valores netos en libros de los pasivos por arrendamiento (incluidos en préstamos y créditos que devengan intereses) y los movimientos efectuados durante el periodo:

	Euros	
	30.06.23	2022
Al 1 de enero	21.716.270	22.537.841
Adiciones	62.307	1.154.167
Altas por combinación de negocios (Nota 4)	-	-
Intereses generados	694.159	563.446
Pagos	(295.532)	(2.539.184)
Al 30 de junio del 2023 y al 31 de diciembre 2022	22.177.204	21.716.270
Porción corriente (Nota 9b)	3.424.863	2.698.950
Porción no corriente (Nota 9b)	18.752.341	19.017.320

GIGAS HOSTING, S.A. Y SOCIEDADES DEPENDIENTES
Notas de los Estados Financieros Intermedios Consolidados

A continuación, se muestran los importes reconocidos en resultados:

Gastos (euros)	Al 30.06.2023	2022
Por depreciación de los IRUs	2.279.327	4.591.701
Por intereses sobre los pasivos por arrendamiento	694.159	563.446
Importe total reconocido en resultados	2.973.486	5.155.147

La Administración ejerce juicio significativo para determinar si existe una certeza razonable de que se ejercerán las opciones de renovación y terminación.

La conciliación entre el importe total de los pagos futuros mínimos y su valor actual al 30 de junio de 2023 y 31 de diciembre de 2022 es la siguiente:

	Al 30 de Junio 2023	
	Pagos futuros mínimos	Valor actual
Hasta un año	3.424.862	3.424.862
Más de un año	38.473.765	18.752.341
	41.898.627	22.177.203
	2022	
	Pagos futuros mínimos	Valor actual
Hasta un año	2.698.950	2.698.950
Más de un año	41.515.074	19.017.320
	44.214.024	21.716.270

9. INSTRUMENTOS FINANCIEROS

a) Activos Financieros

a.1) *Activos financieros a coste amortizado*

La composición de los activos sin tener en cuenta los saldos fiscales con Administraciones Públicas al 30 de junio de 2023 es la siguiente:

(En euros)	30.06.2023	31.12.2022
Activos Financieros a Coste Amortizado		
Activos financieros no corrientes		
Préstamos y partidas a cobrar	70.900	70.779
Activos financieros corrientes		
Préstamos y partidas a cobrar	15.065.987	12.490.934
Total	15.136.887	12.561.713

GIGAS HOSTING, S.A. Y SOCIEDADES DEPENDIENTES
Notas de los Estados Financieros Intermedios Consolidados

Estos importes se desglosan en el Balance de Situación Consolidado de la siguiente forma al 30 de Junio de 2023 y 31 de diciembre de 2022:

(En euros)	30.06.2023	31.12.2022
Activos financieros no corrientes (*)		
Inversiones financieras a largo plazo		
Inversiones financieras a largo plazo		
Fianzas y depósitos constituidos largo plazo	70.900	70.779
	70.900	70.779
Activos financieros corrientes (*)		
Cientes por ventas y prestaciones de servicios	14.787.024	12.063.159
Deudores varios y personal	255.574	402.891
Inversiones financieras a corto plazo	23.389	24.884
	15.065.987	12.490.934
Total	15.136.887	12.561.712

- Fianzas y depósitos constituidos largo plazo

Bajo este epigrafe de activos financieros a largo plazo tiene recogido, fianzas, y depósitos correspondiendo prácticamente en su totalidad a las fianzas depositadas por el arrendamiento de oficinas, y el resto minoritario a obligaciones de garantías con otros proveedores.

- Deudores comerciales

El Grupo Gigas registra el importe correspondiente a facturas pendientes de cobro o emisión a sus clientes por ventas y prestación de servicios.

El detalle de deudores comerciales y otras cuentas para cobrar es como sigue:

(En euros)	Corriente	
	30.06.2023	31.12.2022
<i>No vinculadas</i>		
Cientes a corto plazo	14.787.024	12.063.159
Deudores varios y personal	255.574	402.891
Total	15.042.598	12.466.050

El Grupo realiza controles periódicos de su cartera de facturas pendientes de cobro, teniendo una alta certidumbre para considerar el cobro correcto de las facturas registradas bajo este epigrafe. En aquellas facturas en las que existen motivos fundados para dudar del pago del cliente, se procede a reclasificar este activo y dotar la correspondiente provisión de gastos registrándolo como pérdidas por deterioro de créditos comerciales. Adicionalmente, el Grupo realiza provisiones por insolvencia de cobro en base a la pérdida esperada en función de la antigüedad del crédito (Nota 9 a.2).

- Deudores varios y personal

Se registra bajo este activo los saldos, anticipos y préstamos contraídos con terceros y con personal.

GIGAS HOSTING, S.A. Y SOCIEDADES DEPENDIENTES
Notas de los Estados Financieros Intermedios Consolidados

a.2) *Correcciones por deterioro del valor originados por riesgo de crédito*

El Grupo a 30 de junio de 2023 tiene dotada una provisión por riesgo de deterioro de operaciones comerciales registrado en el Balance de Situación Consolidado por valor de 600.764 euros (723.911 euros a 31 de diciembre 2022). El movimiento de la provisión durante el primer semestre de 2023 y el ejercicio 2022 es el siguiente:

(Euros)	Saldo Inicial	Aplicaciones	Reversiones	Dotaciones	Saldo Final
Primer Semestre 2023					
Provisión por riesgo de deterioro de operaciones comerciales	723.911	-	(220.074)	96.927	600.764
Ejercicio 2022					
Provisión por riesgo de deterioro de operaciones comerciales	317.615	-	(178.523)	584.819	723.911

El importe de las pérdidas y ganancias netas por categorías de activos financieros al 30 de junio de 2023 asciende a 123.147 euros de resultado positivo y corresponden, principalmente, a recuperaciones de deuda antigua de las últimas adquisiciones de compañías realizadas.

b) Pasivos Financieros

b.1) *Pasivos financieros a coste amortizado*

La composición de los pasivos financieros sin tener en cuenta los saldos fiscales con Administraciones Públicas al 30 de junio de 2023 es la siguiente:

(En euros)	30.06.2023						TOTAL
	Financiación Operativa	Deuda por Operaciones Creclimiento Inorgánico	Obligaciones y bonos convertibles	Otras Deudas por Alquiler de Infraestructura	Otras Deudas por gestión corriente	Acreedores por arrendamiento de locales	
PASIVOS FINANCIEROS A COSTE AMORTIZADO							
Débitos y partidas a pagar a Largo Plazo (*)	36.869.590	3.175.372	2.602.912	18.752.341	43.640	3.041.078	64.484.933
Obligaciones y bonos convertibles	-	-	2.602.912	-	-	-	2.602.912
Entidades de Crédito	36.352.699	-	-	-	-	-	36.352.699
Acreedores por arrendamiento (Nota 7)	341.891	-	-	-	-	-	341.891
Acreedores por arrendamiento IRU's (Nota 8)	-	-	-	18.752.341	-	-	18.752.341
Otros pasivos	175.000	3.175.372	-	-	43.640	-	3.394.012
Acreedores por arrendamiento de locales (Nota 7)	-	-	-	-	-	3.041.078	3.041.078
Acreedores comerciales y otras cuentas a pagar (*)	-	-	-	-	1.179	-	1.179
Proveedores de inmovilizado	-	-	-	-	1.179	-	1.179
	36.869.590	3.175.372	2.602.912	18.752.341	44.819	3.041.078	64.486.112
Débitos y partidas a pagar a Corto Plazo (*)	3.566.524	5.211.846	-	3.424.863	624.254	1.271.617	14.099.105
Entidades de Crédito	3.255.587	-	-	-	577.751	-	3.833.339
Acreedores por arrendamiento (Nota 7)	134.088	-	-	-	-	-	134.088
Acreedores por arrendamiento IRU's (Nota 8)	-	-	-	3.424.863	-	-	3.424.863
Otros pasivos	178.849	5.211.846	-	-	45.503	-	5.435.198
Acreedores por arrendamiento de locales (Nota 7)	-	-	-	-	-	1.271.617	1.271.617
Acreedores comerciales y otras cuentas a pagar (*)	-	-	-	-	22.576.761	-	22.576.761
Proveedores	-	-	-	-	15.848.281	-	15.848.281
Proveedores de inmovilizado	-	-	-	-	2.614.797	-	2.614.797
Acreedores varios	-	-	-	-	3.328.794	-	3.328.794
Personal	-	-	-	-	778.868	-	778.868
Anticipo a clientes	-	-	-	-	6.020	-	6.020
	3.566.524	5.211.846	-	3.424.863	23.201.015	1.271.617	36.675.866
	40.436.114	8.387.218	2.602.912	22.177.204	23.245.834	4.312.696	101.161.978

GIGAS HOSTING, S.A. Y SOCIEDADES DEPENDIENTES
Notas de los Estados Financieros Intermedios Consolidados

(*) No se incluyen saldos fiscales al no considerarlos como pasivos financieros

31.12.2022

(En euros)

PASIVOS FINANCIEROS A COSTE AMORTIZADO	Financiación Operativa						TOTAL
	Financiación Operativa	Deuda por Operaciones Crecimiento Inorgánico	Obligaciones y bonos convertibles	Otras Deudas por Alquiler de Infraestructura	Otras Deudas por gestión corriente	Acreedores por arrendamiento de locales	
Débitos y partidas a pagar a Largo Plazo (*)	27.231.957	6.450.000	2.490.475	19.017.320	43.640	3.668.156	58.901.547
Obligaciones y bonos convertibles	-	-	2.490.475	-	-	-	2.490.475
Entidades de Crédito	26.205.046	-	-	-	-	-	26.205.046
Acreedores por arrendamiento (Nota 7)	761.411	-	-	-	-	-	761.411
Acreedores por arrendamiento IRU's (Nota 8)	-	-	-	19.017.320	-	-	19.017.320
Otros pasivos	262.500	6.450.000	-	-	43.640	-	6.756.140
Acreedores por arrendamiento de locales (Nota 7)	-	-	-	-	-	3.668.156	3.668.156
Acreedores comerciales y otras cuentas a pagar (*)	-	-	-	-	1.179	-	1.179
Proveedores de inmovilizado	-	-	-	-	1.179	-	1.179
	27.231.957	6.450.000	2.490.475	19.017.320	44.819	3.668.156	58.902.726
Débitos y partidas a pagar a Corto Plazo (*)	9.283.554	2.602.871	-	2.698.950	522.474	1.269.876	16.452.353
Entidades de Crédito	8.835.037	-	-	-	331.690	-	9.166.726
Acreedores por arrendamiento (Nota 7)	271.882	-	-	-	-	-	271.882
Acreedores por arrendamiento IRU's (Nota 8)	-	-	-	2.698.950	-	-	2.698.950
Otros pasivos	176.635	2.602.871	-	-	190.784	-	2.970.290
Acreedores por arrendamiento de locales (Nota 7)	-	-	-	-	-	1.269.876	1.269.876
Acreedores comerciales y otras cuentas a pagar (*)	-	-	-	-	23.001.323	-	23.001.323
Proveedores	-	-	-	-	16.050.673	-	16.050.673
Proveedores de inmovilizado	-	-	-	-	2.878.258	-	2.878.258
Acreedores varios	-	-	-	-	3.303.076	-	3.303.076
Personal	-	-	-	-	762.678	-	762.678
Anticipo a clientes	-	-	-	-	6.637	-	6.637
	9.283.554	2.602.871	-	2.698.950	23.523.797	1.269.876	39.379.047
	36.515.510	9.052.871	2.490.475	21.716.270	23.568.616	4.938.031	98.281.773

(*) No se incluyen saldos fiscales al no considerarlos como pasivos financieros

• **Obligaciones y bonos convertibles**

En el mes de abril de 2018 la Sociedad Dominante completó una emisión de obligaciones convertibles y/o canjeables (Obligaciones Convertibles) para financiar la adquisición de ABILITY DATA SERVICES, S.A. y otras posibles operaciones. La emisión se llevó a cabo en dos tramos, un primer tramo por importe de 1.200.000 euros y un segundo tramo por importe de 1.300.000 euros. Ambos tramos fueron suscritos y desembolsados íntegramente el día 26 de abril de 2018, con un vencimiento a siete años desde la fecha de emisión.

Las Obligaciones Convertibles devengan un tipo de interés del 4% anual en efectivo (Interés Efectivo), que la sociedad dominante deberá pagar por trimestres naturales vencidos; un tipo de interés del 2% anual (PIK Efectivo) que se capitalizará al valor nominal de cada Obligación Convertible pagadero en la fecha de vencimiento o la fecha de conversión (si ésta fuera anterior); y un tipo de interés del 2% anual (PIK Convertible) que se capitalizará al valor nominal de cada Obligación Convertible y que será pagadero en efectivo o en caso de conversión, convertible o canjeable en acciones de la sociedad dominante en la fecha de vencimiento o la fecha de conversión (si ésta fuera anterior). Las Obligaciones Convertibles llevan asociadas ciertas restricciones en materia de ratios financieros (*covenants*) que podrían desencadenar un evento de conversión anticipada de las Obligaciones Convertibles, pero dicho evento no ha sido tenido en cuenta para la valoración de la opción de conversión por tratarse de sucesos improbables.

Del total de las obligaciones asumidas, un importe de 711.241 euros se ha considerado como Otros Instrumentos de Patrimonio (ver Nota 11.f). Asimismo, a 30 de junio de 2023 un importe de 2.602.912 euros (2.490.475 euros a 31 de diciembre de 2022) se ha registrado como deuda a largo plazo, valorado a su coste amortizado e incluyendo los intereses implícitos relativos a los intereses PIK Efectivo y PIK Convertible, generados desde la emisión hasta el 30 de junio de 2023.

• **Deudas con entidades de Crédito**

El Grupo Gigas registra bajo este epígrafe la deuda que mantiene con entidades de crédito privadas, principalmente derivada de préstamos y líneas de crédito concedidas, y en menor medida por saldos de tarjetas de crédito, clasificada a corto o largo plazo según el vencimiento de deuda establecido.

El 19 de abril de 2023, el Grupo formalizó una nueva línea de financiación sindicada a largo plazo de hasta 60 millones de euros, para refinanciar los préstamos y líneas de crédito existentes, financiar nuevas adquisiciones y capex orgánico del grupo y capacidad para atender necesidades corporativas de fondos. Adicionalmente, se ha acordado con las entidades financieras un tramo adicional "uncommitted", de hasta 30 millones de euros, para adquisiciones corporativas, en la medida que se cumplan una serie de requisitos para autorizar la compra.

GIGAS HOSTING, S.A. Y SOCIEDADES DEPENDIENTES
Notas de los Estados Financieros Intermedios Consolidados

La financiación total de 60 millones de euros se divide en tres tramos distintos. El primer tramo (Tramo A) consiste en un préstamo a largo plazo amortizable por un importe de 36 millones de euros. El segundo tramo (Tramo B) consiste en un crédito amortizable "no revolving" por un importe de 18 millones de euros. El tercer tramo (Tramo C) consiste en una línea de crédito "revolving" por un importe de 6 millones de euros.

El tipo de interés fijado en la nueva línea de financiación se establece en base a la referencia del Euríbor a 6 o 3 meses más un margen en base al ratio de apalancamiento que tenga el Grupo al cierre de cada ejercicio. Actualmente, el tipo de interés se sitúa en el Euríbor más un margen del 2,60%.

El Grupo ha contratado también una cobertura de tipo de interés (swap), fijada en el 3,49% para la vida del contrato, sobre el 70% de la deuda prevista para el Tramo A, de 36 millones de euros.

A 30 de junio de 2023, el Grupo no ha incumplido ningún compromiso y se encuentra al corriente de pago de todas sus obligaciones contraídas con entidades de crédito.

- Proveedores de inmovilizado

En este epígrafe se recogen los saldos con proveedores por la adquisición de nuevos inmovilizados, clasificada a corto o largo plazo según el vencimiento del acuerdo establecido con el proveedor.

- Otros pasivos

Bajo el epígrafe "otros pasivos" se registran principalmente los pagos futuros diferidos por las adquisiciones de las nuevas compañías y unidades de negocios (Nota 4) y, en menor medida, en este epígrafe se registran también la financiación obtenida con diversas entidades de financiación públicas. En ambos casos, clasificados como deuda a largo plazo o corto plazo de acuerdo con la fecha de su vencimiento.

A 30 de junio de 2023, el Grupo no ha incumplido ningún compromiso y se encuentra al corriente de pago de todas sus obligaciones contraídas.

- Proveedores y Acreedores varios

El saldo de proveedores y acreedores varios incluye las cantidades derivadas de las facturas pendientes de pago no vencidos, así como facturas pendientes de recibir de servicios principalmente recurrentes.

A 30 de junio de 2023, el saldo de proveedores y acreedores asciende a 19.961.964 euros (20.123.065 al 31 de diciembre de 2022).

- Personal

Bajo este epígrafe el Grupo registra los saldos de remuneraciones de personal devengados y pendientes de pago.

b.2) Clasificación por vencimientos

El detalle por vencimientos nominales de las partidas que forman parte de los pasivos financieros a largo y corto plazo a 30 de junio de 2023 es el siguiente:

	2023	2024	2025	2026	2027	2028 y siguientes	Total
Débitos y partidas a pagar	35.404.249	8.751.653	8.991.732	8.991.732	10.695.403	21.411.604	94.246.371
Bonos Convertibles	-	-	2.602.912	-	-	-	2.602.912
Arrendamientos locales	1.271.617	1.271.617	1.234.943	534.518	-	-	4.312.695
	36.675.866	10.023.270	12.829.587	9.526.250	10.695.403	21.411.604	101.161.978

GIGAS HOSTING, S.A. Y SOCIEDADES DEPENDIENTES
Notas de los Estados Financieros Intermedios Consolidados

El detalle por vencimientos nominales de las partidas que formaban parte de los pasivos financieros a largo y corto plazo a 31 de diciembre de 2022 era el siguiente:

	2023	2024	2025	2026	2027	2028 y siguientes	Total
Débitos y partidas a pagar	38.183.800	18.762.061	10.934.770	4.142.183	1.366.545	17.489.374	90.878.733
Bonos Convertibles	-	-	2.490.475	-	-	-	2.490.475
Arrendamientos	1.269.876	1.278.759	1.314.499	534.518	554.981	34.562	4.987.195
	39.453.676	20.040.820	14.739.744	4.676.701	1.921.526	17.523.936	98.356.402

10. EFECTIVO Y EQUIVALENTES AL EFECTIVO

El detalle de esta rúbrica del Balance de Situación Consolidado al 30 de junio de 2023 es el siguiente:

	30.06.2023	31.12.2022
Caja	1.359	1.344
Cuentas corrientes a la vista	10.161.078	13.694.240
	10.162.437	13.695.584

El saldo de Cuentas corrientes a la vista es de libre disposición y no se encuentran afectos a ninguna garantía.

Para dotar de liquidez al valor, y como requerido por las Circulares 5/2020 de 30 de julio y 1/2022 de 15 de marzo del BME Growth, la Sociedad tiene formalizado y en vigor un contrato de liquidez con GVC Gaesco Valores, Sociedad de Valores, S.A. como proveedor de liquidez. En virtud de dicho contrato, el Proveedor de Liquidez se compromete a ofrecer liquidez a los titulares de acciones de la Sociedad mediante la ejecución de operaciones de compraventa de acciones de GIGAS HOSTING, S.A. en el BME Growth de acuerdo con el régimen previsto al respecto por la Circular 5/2020 de 30 de julio y la Circular 1/2022 de 15 de marzo, dando contrapartida a las posiciones vendedoras y compradoras existentes, de acuerdo con las normas de contratación y dentro de los horarios ordinarios de negociación, del BME Growth. Dentro del saldo de cuentas corrientes a 30 de junio de 2023, la Compañía tiene destinado un saldo de 152.849 euros (185.227 euros a 31 de diciembre de 2022) para el proveedor de liquidez.

El saldo de efectivo y equivalentes al efectivo no incluye inversiones financieras de vencimiento superior a tres meses, registradas como Activos Financieros.

El saldo de efectivos y equivalentes incluye saldos de cuentas en moneda extranjera, el cual no devengan impuestos financieros significativos.

11. PATRIMONIO NETO

a) Capital suscrito

Al 31 de diciembre, el capital social de la Sociedad Dominante está compuesto por las siguientes acciones totalmente suscritas y desembolsadas.

Clase de acción	Número de acciones 30.06.2023	Valor nominal (Euros)	Descripción	Capital desembolsado
				(euros) 30.06.2023
Clase "A" (*)	11.644.365	0,02	Ordinarias	232.887

(*) El Precio de cierre de la acción en el BME Growth a 30 de junio de 2023 fue de 8,18 euros/acción.

GIGAS HOSTING, S.A. Y SOCIEDADES DEPENDIENTES
Notas de los Estados Financieros Intermedios Consolidados

Clase de acción	Número de acciones	Valor nominal (Euros)	Descripción	Capital desembolsado (euros)
	31.12.2022			31.12.2022
Clase "A" (*)	11.644.365	0,02	Ordinarias	232.887

(*) El Precio de cierre de la acción en el BME Growth a 31 de diciembre 2022 fue de 10,20 euros/acción.

La Sociedad Dominante se constituyó el 21 de enero de 2011 bajo la forma jurídica de Sociedad de Responsabilidad Limitada (GIGAS HOSTING, S.L.) con un capital social de 16.000 euros mediante la asunción de 16.000 participaciones sociales de un euro de valor nominal.

Con fecha 3 de mayo de 2011 la compañía amplió su capital en 8.000 euros mediante la creación de 8.000 nuevas participaciones sociales de 1 euro de valor nominal cada una de ellas.

El 1 de junio de 2011 se realizó una nueva ampliación de capital de 6.000 euros mediante la creación de 6.000 nuevas participaciones sociales de 1 euro de valor nominal con una prima de emisión total de 70.000 euros.

La Junta General de la Sociedad Dominante acordó en su reunión del 29 de julio de 2011 ampliar el capital social en la cifra de 9.600 euros mediante la emisión de 9.600 participaciones sociales de un euro de valor nominal cada una y con una prima de emisión de 854.000 euros.

Con fecha 28 de junio de 2012 la Sociedad Dominante acordó la amortización de 4.800 participaciones sociales que fueron donadas a la Sociedad Dominante el 22 de mayo de 2012. Esta amortización supone una reducción de capital social en 4.800 euros.

La Junta General celebrada con fecha 11 de julio de 2012, acordó una ampliación de capital de la Sociedad de 17.000 euros, mediante la emisión de 17.480 nuevas participaciones sociales de 1 euro de valor nominal con una prima de emisión total de 1.774.220 euros.

Con fecha 14 de febrero de 2013 la Sociedad Dominante acordó la amortización de 4.800 participaciones sociales que fueron donadas a la Sociedad el 21 de septiembre de 2012. Esta amortización supone una reducción de capital social en 5.000 de euros.

La Junta General de la Sociedad acordó en su reunión del 30 de octubre de 2013 ampliar el capital social en la cifra de 12.655 euros mediante la emisión de 12.655 participaciones sociales de un euro de valor nominal cada una y con una prima de emisión de 1.632.495 euros.

Posteriormente, en su reunión del 29 de junio de 2015, la Junta General de la Sociedad Dominante, acordó por unanimidad transformar la compañía en Sociedad Anónima (GIGAS HOSTING, S.A.) y por tanto las participaciones fueron convertidas en acciones nominativas.

El 20 de Julio de 2015, la Junta de Accionistas de la Sociedad Dominante aprobó la solicitud de incorporación en el segmento de Empresas en Expansión del BME Growth (en ese momento MAB) de la totalidad de las acciones de la Sociedad, una oferta de suscripción de acciones y su consiguiente aumento de capital, la modificación del sistema de representación de acciones de la Sociedad mediante la transformación de los títulos en anotaciones en cuenta, designando a Iberclear como entidad encargada del registro contable, y el desdoblamiento del número de acciones de la Sociedad mediante una reducción del valor nominal de las acciones desde un euro (1€) a dos céntimos de euro (0,02€) por acción, a razón de 50 acciones nuevas por cada acción antigua, sin variación de la cifra de capital social.

El Consejo de Administración, reunido el 23 de octubre de 2015, en ejercicio de la delegación conferida por la Junta de Accionistas, acordó la ampliación de capital social de 25.365 euros mediante la emisión y puesta en circulación a través del BME Growth de 1.268.250 nuevas acciones con valor nominal de 0,02 euros, con una prima de emisión total de 4.096.447 euros correspondiendo a cada acción nueva una prima de emisión de 3,23 euros.

GIGAS HOSTING, S.A. Y SOCIEDADES DEPENDIENTES
Notas de los Estados Financieros Intermedios Consolidados

La Junta General de Accionistas celebrada el 25 de junio de 2018, en el marco de una operación corporativa consistente en la adquisición de la totalidad del capital social de la sociedad colombiana ABILITY DATA SERVICES, SA, aprobó un aumento de capital social de la Sociedad Dominante mediante la emisión de 47.318 acciones nuevas de valor nominal conjunto de novecientos cuarenta y seis euros con treinta y seis céntimos de euro (946 euros) y con una prima de emisión en conjunto de doscientos noventa y nueve mil cuarenta y nueve euros con setenta y seis céntimos de euro (299.049,76 euros). El desembolso del valor nominal y de la correspondiente prima de emisión de las nuevas acciones se realizó mediante la compensación del derecho de crédito que los vendedores de la compañía ABILITY DATA SERVICES, SA ostentaban contra la Sociedad Dominante por la operación. Dicha ampliación de capital quedó inscrita en el Registro Mercantil con fecha 20 de septiembre de 2018.

Con fecha 17 de noviembre de 2020, la Junta General Extraordinaria de accionistas aprobó tres nuevas ampliaciones de capital:

- Una primera ampliación de capital en el marco de la operación corporativa firmada el 11 de septiembre de 2020 para la adquisición de la compañía irlandesa GEMINI TECHNOLOGY LIMITED "IGNITAR", y en la que parte del pago se acordó en acciones de Gigas. Para saldar ese pago se aprobó un aumento de capital social de la Sociedad mediante la emisión de 82.781 acciones nuevas de valor nominal conjunto de 1.655,62 euros y una prima de emisión en conjunto de 498.341,62 euros y el desembolso del valor nominal y de la correspondiente prima de emisión de las nuevas acciones se realizó mediante la compensación del derecho de crédito que los vendedores de la compañía GEMINI TECHNOLOGY LIMITED "IGNITAR" ostentaban contra la Sociedad Dominante.
- Una segunda ampliación de capital de la Sociedad en efectivo, con exclusión del derecho de suscripción preferente, mediante la emisión de 2.700.000 nuevas acciones de valor nominal conjunto de 54.000 euros y una prima de emisión en conjunto de 16.821.000 euros.
- Una tercera ampliación de capital en efectivo de la Sociedad, con derecho de suscripción preferente, mediante la emisión de 614.266 nuevas acciones de valor nominal conjunto de 12.285,320 euros y una prima de emisión en conjunto de 3.827.878 euros.

Las tres ampliaciones de capital quedaron desembolsadas en su totalidad a 31 de diciembre de 2020.

La Junta General de Accionistas celebrada el 19 de mayo de 2021, en el marco de una operación corporativa consistente en la adquisición de la totalidad del capital social de la sociedad de telecomunicaciones portuguesa WINREASON, S.A. "ONI", aprobó un aumento de capital social de la Sociedad Dominante mediante la emisión de 3.925.000 acciones nuevas de valor nominal conjunto de setenta y ocho mil quinientos euros (78.500 euros) y con una prima de emisión en conjunto de veinticuatro millones cuatrocientos cincuenta y dos mil setecientos cincuenta euros (24.452.750 euros).

El desembolso del valor nominal y de la correspondiente prima de emisión de las nuevas acciones se realizó mediante la compensación del derecho de crédito que los vendedores de la compañía WINREASON, S.A. "ONI" ostentaban contra la Sociedad Dominante por la operación. Dicha ampliación de capital quedó inscrita en el Registro Mercantil con fecha de junio de 2021.

Durante el primer semestre del ejercicio 2023 no hubo ampliaciones de capital social.

b) Prima de Emisión

El detalle y los movimientos de la prima de emisión son los siguientes:

(En euros)	Saldo inicial	Ampliación de capital	Saldo final
Estados financieros intermedios al 30/06/2023			
Prima de Emisión	54.325.581	-	54.325.581
Ejercicio anual terminado el 31/12/2022			
Prima de Emisión	54.325.581	-	54.325.581

La prima de emisión es de libre distribución.

GIGAS HOSTING, S.A. Y SOCIEDADES DEPENDIENTES
Notas de los Estados Financieros Intermedios Consolidados

c) Reservas

El detalle y los movimientos de las distintas partidas que componen las reservas son los siguientes:

(En euros)	Saldo inicial	Reservas Legal	Gastos ampliación de capital (neto de impuestos)	Otras Operaciones	Saldo final
Estados financieros intermedios al 30/06/2023					
Otras Reservas (negativas)	(917.825)	-	-	-	(917.825)
Reserva Legal	17.289	-	-	-	17.289
	(900.536)	-	-	-	(900.536)
Ejercicio anual terminado el 31/12/2022					
Otras Reservas (negativas)	(917.678)	-	(147)	-	(917.825)
Reserva Legal	17.289	-	-	-	17.289
	(900.389)	-	(147)	-	(900.536)

Derivado de diversas ampliaciones de capital realizadas por la Compañía, la Sociedad registra los costes originados por las ampliaciones de capital (neto después de impuestos) como reservas negativas.

A 30 de junio de 2023 existe dotación para la reserva legal por 17.289 euros, una vez que la Sociedad Dominante tenga beneficios y se hayan compensado las pérdidas de ejercicios anteriores, se destinará a dotar la reserva legal una cifra igual al 10% del beneficio del ejercicio hasta que alcance, al menos, el 20% del capital social.

De acuerdo con la Ley de Sociedades de Capital, la reserva legal, mientras no supere el límite del 20% del capital social, no es distributable a los accionistas y sólo podrá destinarse, en el caso de no tener otras reservas disponibles, a la compensación de pérdidas. Esta reserva podrá utilizarse igualmente para aumentar el capital social en la parte que exceda del 10% del capital ya aumentado.

Todas las reservas están asociadas a la Sociedad Dominante de Grupo Gigas.

d) Acciones Propias

El detalle de las distintas partidas que componen las acciones propias son los siguientes:

(En euros)	30.06.2023	31.12.2022
Valoración de Acciones Propias en Autocartera (*)	(396.615)	(376.655)
	(396.615)	(376.655)

(*) A 31 de diciembre 2022, 36.927 acciones a precio cotización cierre por acción de 10,20 euros

(*) A 30 de junio 2023, 48.486 acciones a precio cotización cierre por acción de 8,18 euros.

Para dotar de liquidez al valor, y como requerido por las Circulares 5/2020 de 30 de julio y 1/2022 de 15 de marzo del BME Growth, la Sociedad tiene formalizado y en vigor un contrato de liquidez con GVC Gaesco Valores, Sociedad de Valores, S.A. como proveedor de liquidez. En virtud de dicho contrato, el Proveedor de Liquidez se compromete a ofrecer liquidez a los titulares de acciones de la Sociedad mediante la ejecución de operaciones de compraventa de acciones de GIGAS HOSTING, S.A. en el BME Growth de acuerdo con el régimen previsto al respecto por la Circular 5/2020 de 30 de julio y la Circular 1/2022 de 15 de marzo, dando contrapartida a las posiciones vendedoras y compradoras existentes, de acuerdo con las normas de contratación y dentro de los horarios ordinarios de negociación, del BME Growth.

La Compañía ha venido realizando diversas ejecuciones y entregas de acciones a empleados derivada del Plan de opciones sobre acciones para empleados claves (ver Nota 19.2). Aunque dicho plan contempla la entrega de nuevas acciones mediante aumento de capital en el marco de la siguiente Junta General Ordinaria después de la solicitud de ejecución, debido al importe y la disponibilidad, la Sociedad cumplió con sus compromisos mediante acciones que ya disponía en autocartera o que adquirió en el mercado para satisfacer las obligaciones del Plan de Opciones. La totalidad de las acciones de Gigas, incluidas las acciones en autocartera, cotizan en el BME Growth de la Bolsa de Madrid.

GIGAS HOSTING, S.A. Y SOCIEDADES DEPENDIENTES
Notas de los Estados Financieros Intermedios Consolidados

e) Resultados de ejercicios anteriores

El detalle y los movimientos de los resultados de ejercicios anteriores son los siguientes:

En euros)	Saldo inicial	Distribución de resultados del ejercicio anterior	Otras variaciones del patrimonio neto	Saldo final
Estados financieros intermedios al 30/06/2023				
Resultados de ejercicios anteriores	(6.716.244)	(3.787.229)	3.543	(10.499.930)
Ejercicio anual terminado el 31/12/2022				
Resultados de ejercicios anteriores	(4.616.093)	(2.100.150)	-	(6.716.244)

f) Otros instrumentos de patrimonio neto

El detalle de las distintas partidas que compone Otros instrumentos de patrimonio neto, son los siguientes

(En euros)	30.06.2023	31.12.2022
Patrimonio neto por emisión de Bonos Convertibles (Nota 9.b.1)	711.241	711.241
Provisión Plan opciones sobre acciones empleados clave (Nota 19.2)	20.946	20.946
Provisión Plan opciones sobre acciones socios fundadores ejecutivos (Nota 19.3)	682.033	682.033
Correcciones valorativas acciones en autocartera a precio cotización cierre	(555.839)	(366.546)
	858.381	1.047.674

En la partida Otros Instrumentos de Patrimonio Neto se han incluido los programas de incentivos con instrumentos de patrimonio (Nota 19), y la emisión de obligaciones convertibles (Nota 9.b.1).

La Sociedad Dominante valora la compra y venta de sus acciones propias a precio de compra y venta respectivamente, realizando una corrección valorativa de las acciones que mantiene en autocartera al precio de cotización a cierre de las acciones de GIGAS HOSTING, S.A.

g) Diferencias de conversión en Patrimonio neto

El movimiento de las diferencias de conversión registrado durante el primer semestre de 2023 y el ejercicio 2022 es el siguiente (en euros):

30.06.2023				
(En euros)	Saldo Inicial	Variaciones	Saldo Final	
Diferencias de conversión Patrimonio Neto	(492.701)	245.679	(247.022)	
2022				
(En euros)	Saldo Inicial	Variaciones	Saldo Final	
Diferencias de conversión Patrimonio Neto	(240.434)	(252.267)	(492.701)	

Las diferencias de conversión en Patrimonio Neto están motivadas íntegramente por el impacto de la conversión de divisas de las sociedades dependientes GIGAS HOSTING CHILE, S.p.A, GIGAS HOSTING COLOMBIA, S.A.S., GIGAS HOSTING PERÚ, S.A.C. y GIGAS HOSTING MÉXICO S.A. de C.V., cuyas monedas funcionales son el peso chileno, peso colombiano, soles peruanos y peso mexicano, respectivamente.

GIGAS HOSTING, S.A. Y SOCIEDADES DEPENDIENTES
Notas de los Estados Financieros Intermedios Consolidados

12. SALDOS Y TRANSACCIONES EN MONEDA EXTRANJERA

El detalle de los principales elementos de activo denominados en moneda extranjera al 30 de junio de 2023 expresados en euros es el siguiente:

Euros	Dólares americanos	Pesos colombianos	Pesos chilenos	Soles peruanos	Pesos mexicanos
Primer Semestre 2023					
Activos					
Clientes por ventas y prestaciones de servicios	711.607	506.501	-	-	-
Tesorería	1.425.280	989.792	179.712	12.996	90.317
	2.136.887	1.496.293	179.712	12.996	90.317
Ejercicio 2022					
Activos					
Clientes por ventas y prestaciones de servicios	640.259	145.748	-	-	-
Tesorería	968.812	336.476	271.895	9.180	93.848
	1.609.071	482.224	271.895	9.180	93.848

El detalle de los principales elementos de pasivo denominados en moneda extranjera al 30 de junio de 2023 expresados en euros es el siguiente:

Euros	Dólares americanos	Pesos colombianos	Pesos chilenos	Soles peruanos	Pesos mexicanos
Primer Semestre 2023					
Pasivos					
Acreeedores comerciales y otras cuentas a pagar	79.334	60.974	241.426	4.086	4.113
	79.334	60.974	241.426	4.086	4.113
Ejercicio 2022					
Pasivos					
Acreeedores comerciales y otras cuentas a pagar	56.053	43.081	170.579	2.887	2.906
	56.053	43.081	170.579	2.887	2.906

El detalle de la cifra de negocio en moneda extranjera al 30 de junio de 2023 es el siguiente:

Euros	Dólares americanos	Pesos colombianos	Pesos Chilenos	Soles peruanos	Pesos mexicanos
Primer Semestre 2023					
Importe neto de la cifra de negocio	1.913.281	1.361.817	-	-	-
Ejercicio 2022					
Importe neto de la cifra de negocio	3.382.644	2.608.219	-	-	-

GIGAS HOSTING, S.A. Y SOCIEDADES DEPENDIENTES
Notas de los Estados Financieros Intermedios Consolidados

13. SUBVENCIONES RECIBIDAS

Los movimientos habidos en las subvenciones de capital no reintegrables son los siguientes:

(Euros)	Saldo Inicial	Altas	Transferencias a la cuenta de pérdidas y ganancias	Otros	Saldo final
Primer Semestre de 2023					
Subvenciones no reintegrables	1.464.238	-	(433.932)	(12.349)	1.017.957
	1.464.238	-	(433.932)	(12.349)	1.017.957
Ejercicio 2022					
Subvenciones no reintegrables	9.170	1.517.632	(72.246)	9.682	1.464.238
	9.170	1.517.632	(72.246)	9.682	1.464.238

En el primer semestre de 2023 se ha otorgado una ayuda a fondo perdido por parte del INCIBE para el desarrollo de un proyecto para implantar una solución de Ciberseguridad. Hasta el tercer trimestre del año no se iniciará el proyecto. El alta de las subvenciones para el 31 de diciembre de 2022 se debe principalmente a la recepción de la subvención "IA-RED.ES", concedida en noviembre del 2022. Dado que el cumplimiento de la justificación de los gastos es algo de lo que se tiene certeza razonable por parte del Grupo, se espera que la subvención sea considerada como no reintegrable.

El impacto en resultados al 30 de junio de 2023 es equivalente a 433.932 euros (72.246 euros en 2022).

14. PROVISIONES, PASIVOS CONTINGENTES, AVALES Y GARANTÍAS

(En euros)	Inicial	Aplicada	Dotación	Reclasificación a corto plazo	Total
30.06.2023					
Provisiones a largo plazo					
Provisión Retribución de Personal	1.071.105	(25.860)	244.557	(1.045.245)	244.557
Provisión para otras responsabilidades	499.366	(20.138)	-	-	479.228
Total provisiones a largo plazo	1.570.471	(45.998)	244.557	(1.045.245)	723.785
Provisiones a corto plazo					
Provisión Retribución de Personal	607.742	(451.501)	631.853	1.045.245	1.833.339
Provisión para otras responsabilidades	2.449.860	(2.060.664)	-	-	389.196
Total provisiones a corto plazo	3.057.602	(2.512.165)	631.853	1.045.245	2.222.535
Total provisiones 30.06.2023	4.628.073	(2.558.163)	876.410	-	2.946.320
31.12.2022					
Provisiones a largo plazo					
Provisión Retribución de Personal	444.979	-	131.700	(132.449)	626.875
Provisión para otras responsabilidades	447.184	-	-	52.182	499.366
Total provisiones a largo plazo	892.163	-	131.700	(132.449)	1.570.471
Provisiones a corto plazo					
Provisión Retribución de Personal	313.749	-	-	(313.749)	607.742
Provisión para otras responsabilidades	195.741	-	302.894	(195.741)	2.449.860
Provisión por contratos onerosos	3.291.842	-	-	(3.291.842)	-
Total provisiones a corto plazo	3.801.332	-	302.894	(3.801.332)	2.754.708
Total provisiones 31.12.2022	4.693.495	-	434.594	(3.933.781)	4.628.073

GIGAS HOSTING, S.A. Y SOCIEDADES DEPENDIENTES
Notas de los Estados Financieros Intermedios Consolidados

El Grupo Gigas tiene registrada provisiones por retribuciones de personal para el pago de planes de retribución a directivos plurianuales e incentivos anuales a empleados principalmente, y en menor medida provisiones por indemnizaciones y otros costes de personal devengados y no desembolsados en el ejercicio. Al cierre del semestre, se ha reclasificado de largo plazo a corto plazo la provisión por retribuciones al personal que recoge el plan trianual de remuneración, que tiene su vencimiento en 2023, y será ejecutado en el ejercicio 2024.

Así mismo, también tiene dotadas provisiones para pago de otras responsabilidades. En el ejercicio 2022 el Grupo ha provisionado el pago de una indemnización por valor de 2.000.000 euros por cancelar anticipadamente un contrato para la prestación de servicios móviles, que se está pagando a lo largo de 2023.

Respecto a los avales y garantías a 31 de diciembre de 2022, la Sociedad dominante del Grupo comienza a finales del ejercicio 2022 un proyecto de investigación y desarrollo presupuestado por valor de 3.035.263,00 euros y duración estimada de 20 meses, financiado con ayuda pública de la Entidad Pública Empresarial Red.es mediante una subvención de 1.517.631,50 euros. Para la concesión y entrega de dicha subvención las Administraciones Públicas solicitan disponer de un aval por el mismo importe, 1.517.631,50 euros, siendo este aval concedido por una entidad financiera a la sociedad a finales del ejercicio 2022. A 30 de junio de 2023, el proyecto está en fase de implantación.

Además de los compromisos y garantías mencionados en los epígrafes de Instrumentos Financieros (Nota 9) y Arrendamientos (Nota 7), no existen otras contingencias y obligaciones relevantes que puedan suponer una salida de recursos para el Grupo Gigas.

15. ADMINISTRACIONES PÚBLICAS Y SITUACIÓN FISCAL

a) Saldos con Administraciones Públicas

El detalle de los saldos relativos a activos y pasivos fiscales a 30 de junio de 2023 es el siguiente:

	30.06.2023	31.12.2022
Activos por impuestos diferidos	6.173.732	5.492.491
Otros créditos con Administraciones Públicas		
Impuesto de Sociedades y similares	651.621	542.728
IVA, IRPF, Seguridad Social y similares	1.157.987	1.078.299
	7.983.340	7.113.518
Pasivos por impuestos diferidos	(5.206.421)	(5.485.829)
Impuesto de Sociedades y similares	(186.330)	(191.355)
Otras deudas con las Administraciones Públicas		
IVA, IRPF y similares	(541.458)	(757.096)
Seguridad Social y otros	(459.934)	(335.129)
	(6.394.143)	(6.769.409)

El crédito recogido en concepto de hacienda pública deudora corresponde a compensaciones pendientes de IVA y similares, además de devoluciones de Impuesto de Sociedades y similares, derivadas de retenciones soportadas y pagos a cuenta realizados.

Las deudas recogidas con las administraciones públicas corresponden principalmente a impuestos y seguros sociales corrientes.

El Grupo Gigas no mantiene deudas vencidas ni aplazamientos negociados con las Administraciones públicas.

GIGAS HOSTING, S.A. Y SOCIEDADES DEPENDIENTES
Notas de los Estados Financieros Intermedios Consolidados

b) Activos y pasivos por impuestos diferidos

El detalle de los saldos relativos a activos y pasivos por impuestos diferidos a 30 de junio de 2023 es el siguiente:

30.06.2023	Saldo inicial	Variaciones reflejadas en Cuenta de pérdidas y ganancias	Variaciones reflejadas en Patrimonio Neto (Nota 11.c)	Saldo final
Activos por impuesto diferido				
Planes de remuneración con Instr. Patrimonio Neto	176.255	-	-	176.255
Relaciones Clientes (Cartera clientes) y Fondo de Comercio	228.551	58.872	-	287.423
Derechos por Deducciones	1.443.428	92.097	-	1.535.525
Otros Activos Fiscales	338.773	245.642	-	584.415
Arrendamientos	26.585	-	-	26.585
Pérdida Esperada	7.329	1.920	-	9.249
Bases imponibles negativas ejercicios	3.271.570	282.710	-	3.554.280
	5.492.491	681.241	-	6.173.732
Pasivos por impuesto diferido				
Relaciones Clientes (Cartera clientes) y Fondo de Comercio	(5.485.829)	279.408	-	(5.206.421)
	(5.485.829)	279.408	-	(5.206.421)
Total	6.662	960.649	-	967.311

El detalle de los saldos relativos a activos y pasivos por impuestos diferidos a 31 de diciembre de 2022 es el siguiente:

Año 2022	Saldo inicial	Alta por Combinaciones de Negocio	Variaciones reflejadas en Cuenta de pérdidas y ganancias	Variaciones reflejadas en Patrimonio Neto (Nota 11.c)	Saldo final
Activos por impuesto diferido					
Planes de remuneración con Instr. Patrimonio Neto	176.255	-	-	-	176.255
Relaciones Clientes (Cartera clientes) y Fondo de Comercio	133.308	-	95.243	-	228.551
Provisiones por Contratos Onerosos	822.960	-	(822.960)	-	-
Derechos por Deducciones	1.250.724	-	192.704	-	1.443.428
Otros Activos Fiscales	104.592	3.230	230.950	-	338.773
Arrendamientos	12.804	-	13.781	-	26.585
Pérdida Esperada	22.130	-	(14.801)	-	7.329
Bases imponibles negativas ejercicios	2.461.673	-	809.897	-	3.271.570
	4.984.447	3.230	504.814	-	5.492.491
Pasivos por impuesto diferido					
Relaciones Clientes (Cartera clientes) y Fondo de Comercio	(5.072.314)	(939.500)	525.985	-	(5.485.829)
	(5.072.314)	(939.500)	525.985	-	(5.485.829)
	(87.867)	(936.270)	1.030.799	-	6.662

GIGAS HOSTING, S.A. Y SOCIEDADES DEPENDIENTES
Notas de los Estados Financieros Intermedios Consolidados

Conforme a las declaraciones del Impuesto sobre Sociedades presentadas, el Grupo dispone de las siguientes bases imponibles negativas a compensar contra beneficios fiscales futuros:

Año de origen	2022	Crédito activado 2022
2011	105.277	26.319
2012	1.198.746	299.686
2013	987.342	246.836
2014	926.662	231.666
2015	658.691	164.673
2016	950.905	237.726
2017	557.237	146.603
2018	187.281	46.820
2019	-	-
2020	1.763.657	461.101
2021	2.034.356	539.152
2022	3.291.462	826.460
TOTAL	12.661.617	3.227.043

Al 30 de junio de 2023, el Grupo ha realizado una evaluación sobre la recuperabilidad sobre las bases imponibles negativas a compensar contra beneficios fiscales futuros, manteniendo solo aquellas que espera poder activar en el horizonte temporal de 10 años.

También se ha analizado el periodo de reversión de las diferencias temporarias imponibles, identificando aquellas que revierten en los ejercicios en los que se pueden utilizar las bases imponibles negativas pendientes de compensar. En base a este análisis, el Grupo ha registrado los activos por impuesto diferido correspondientes a todas las bases imponibles negativas pendientes de compensar y a todas las deducciones pendientes de aplicar dado que los Administradores de la Sociedad Dominante consideran como probable la generación de suficientes beneficios fiscales futuros.

c) Conciliación entre resultado contable y gasto por impuesto sobre Sociedades

La conciliación entre el gasto por impuesto sobre beneficios y el resultado de multiplicar por los tipos de gravámenes aplicables al total de ingresos y gastos reconocidos que componen el saldo de la Cuenta de Pérdidas y Ganancias Consolidado a 30 de junio de 2023 es la siguiente:

	Cuenta de pérdidas y ganancias	
	30.06.2023	31.12.2022
Saldo de ingresos y gastos del ejercicio antes de impuestos	(2.534.466)	(3.956.319)
Carga impositiva	426.752	675.099
Impuestos (retención en la fuente)	88.492	187.104
Diferencias temporarias	(47.481)	(842.881)
Deducciones fiscales generadas	92.097	(192.704)
Gasto / (ingreso) impositivo efectivo	559.861	(173.383)

d) Ejercicios pendientes de comprobación y actuaciones inspectoras

Según las disposiciones legales vigentes, las liquidaciones de impuestos no pueden considerarse definitivas hasta que no hayan sido inspeccionadas por las autoridades fiscales o haya transcurrido el plazo de prescripción, actualmente establecido en cuatro años. El Grupo tiene abierto a inspección los últimos cuatro años para todos los impuestos aplicables. En opinión de los Administradores de la Sociedad dominante, así como de sus asesores fiscales, no existen contingencias fiscales de importes significativos que pudieran derivarse, en caso de inspección, de posibles interpretaciones diferentes de la normativa fiscal aplicable a las operaciones realizadas por la Sociedad.

GIGAS HOSTING, S.A. Y SOCIEDADES DEPENDIENTES
Notas de los Estados Financieros Intermedios Consolidados

16. PERIODIFICACIONES

El saldo de periodificaciones en pasivo al 31 de diciembre es el siguiente:

Periodificaciones pasivo	30.06.2023	31.12.2022
Periodificaciones a largo plazo	4.271.416	4.453.242
Periodificaciones a corto plazo	2.491.095	2.047.913
Total	6.762.511	6.501.155

Las periodificaciones en pasivo corresponden a ingresos diferidos por facturación anticipada de varios contratos de prestación de servicios de cloud hosting y telecomunicaciones, cuyos ingresos no están devengados a fecha de cierre del periodo.

Periodificaciones activo	30.06.2023	31.12.2022
Periodificaciones a corto plazo	1.825.306	1.365.033
Total	1.825.306	1.365.033

Las periodificaciones en activo corresponden a gastos diferidos por facturas recibidas anticipadamente, cuyos servicios no han sido recibidos a fecha de cierre del periodo.

Las periodificaciones de ventas registradas en pasivo corresponden a ingresos diferidos por facturación anticipada de varios contratos de prestación de servicios de cloud hosting y telecomunicaciones, cuyos ingresos no están devengados a fecha de cierre del periodo.

17. EXISTENCIAS

(Euros)	30.06.2023	31.12.2022
Comerciales	771.132	667.340
Anticipo a proveedores	-	30.000
	771.132	697.340

El saldo de las existencias se presenta neto. El Grupo no presenta deterioros sobre este epígrafe, no ha habido correcciones valorativas de las existencias.

18. INGRESOS Y GASTOS

a) Importe neto de la cifra de negocios consolidado

La distribución del importe neto de la cifra de negocios consolidada correspondiente primer semestre de 2023 y 2022, distribuida por líneas de negocio, es la siguiente:

(Euros)	30.06.2023	30.06.2022
Servicios Cloud, IT y Ciberseguridad	12.403.809	9.595.523
Servicios de Telecomunicaciones	20.476.361	20.565.373
	32.880.170	30.160.896

De acuerdo con los principios contables y de consolidación, las ventas netas de las sociedades que forman el Grupo Gigas se han convertido a euros utilizando los tipos de cambio medios de cada ejercicio.

GIGAS HOSTING, S.A. Y SOCIEDADES DEPENDIENTES
Notas de los Estados Financieros Intermedios Consolidados

La distribución del importe neto de la cifra de negocios consolidada correspondiente al primer periodo semestral de 2023 y 2022, distribuida por facturación por mercados geográficos, en base a facturación por país:

(Euros)	30.06.2023	30.06.2022
Iberia (España y Portugal)	29.059.859	26.323.579
Latinoamérica	2.668.005	2.343.487
Resto del mundo	1.152.306	1.493.830
	32.880.170	30.160.896

b) Gastos de aprovisionamientos

El detalle de la partida "Gastos de aprovisionamientos" de la Cuenta de Pérdidas y Ganancias Consolidadas al cierre del primer semestre de 2023 y 2022 es el siguiente

(Euros)	30.06.2023	30.06.2022
Compras de mercaderías	306.778	-
Trabajos realizados por otras empresas	12.636.404	11.901.795
	12.943.182	11.901.795

Los costes de aprovisionamientos registrados por el Grupo Gigas son principalmente los costes asociados a los costes directos que se soportan para la prestación de los servicios. Así, para los servicios de Cloud, IT y Ciberseguridad, son los relativos a sus centros de datos, servicios de conectividad, mantenimiento y soporte de sus equipos informáticos, así como licencias de terceras partes y dominios contratados para sus clientes. Y para los servicios de telecomunicaciones son los relativos a costes de interconexión, costes de acceso a redes de terceros y costes de proveedores externos de tráfico para la prestación de servicios.

c) Gastos de personal

El detalle de la partida "Gastos de personal" de la Cuenta de Pérdidas y Ganancias Consolidadas correspondiente al cierre del primer semestre de 2023 y 2022 es el siguiente:

(Euros)	30.06.2023	30.06.2022
Sueldos y Salarios	6.798.328	5.890.622
Seguridad social y otras cargas sociales	1.597.592	1.293.021
	8.395.920	7.183.643

d) Otros gastos de explotación

El detalle de la partida otros gastos de explotación de la Cuenta de Pérdidas y Ganancias Consolidadas al cierre del primer semestre de 2023 y 2022 es el siguiente:

(Euros)	30.06.2023	30.06.2022
Arrendamientos	249.725	163.932
Reparaciones y conservación	2.855	3.606
Servicios profesionales independientes	3.602.273	3.463.391
Primas de seguros	85.025	46.708
Servicios bancarios	178.341	127.974
Publicidad, propaganda y relaciones públicas	289.949	200.357
Suministros	327.672	417.256
Otros servicios	1.701.860	1.252.831
Otros tributos	217.815	197.229
Pérdidas por deterioro de créditos comerciales (Nota 9a.2)	(123.147)	261.037
	6.532.368	6.134.321

GIGAS HOSTING, S.A. Y SOCIEDADES DEPENDIENTES
Notas de los Estados Financieros Intermedios Consolidados

e) **Resultado financiero**

El detalle principal de resultados financieros es el siguiente:

(Euros)	30.06.2023	30.06.2022
Ingresos Financieros	20.857	517
Gastos financieros	(2.130.220)	(1.371.364)
Variación de valor razonable en instrumentos financieros	-	-
Diferencias de cambio	(125.541)	175.970
RESULTADO FINANCIERO	(2.234.904)	(1.194.879)

19. RETRIBUCIONES AL CONSEJO DE ADMINISTRACIÓN Y A LA ALTA DIRECCIÓN

Durante el primer semestre del ejercicio 2023 los miembros del Consejo de Administración, alguno de los cuales forma también parte de la Alta Dirección, han percibido 505.079 euros (493.401 euros en el primer semestre de 2022) en concepto de retribución, incluyendo provisiones de remuneraciones originadas en el primer semestre del ejercicio 2023, planes trianuales, valoración de pagos basados en instrumentos de patrimonio y gastos de primas de seguros relativos a seguros de responsabilidad civil para directivos y administradores (D&O) y de hombre clave (key man).

(En euros)	30.06.2023	30.06.2022
Retribuciones y provisiones a Administradores	505.079	490.638
Primas de Seguros	2.783	2.764
	507.862	493.401

Adicionalmente no existen obligaciones contraídas en materia de pensiones, respecto de los miembros del Consejo de Administración. No existen tampoco acuerdos en virtud de los cuales los miembros del Consejo de Administración tengan derecho a percibir una indemnización con motivo de su cese como consejeros, salvo la indemnización por cese estipulada a favor del Consejero Delegado (correspondiente al 9% de su remuneración anual por cada año trabajado) como parte de su retribución, en virtud de su contrato de prestación de servicios suscrito con GIGAS HOSTING, S.A.

Durante el primer semestre del ejercicio 2023 se han satisfecho primas de seguros de responsabilidad civil de los administradores por daños ocasionados en el ejercicio del cargo por importe de 2.783 euros (2.764 euros en el mismo período de 2022). De conformidad con lo establecido en el artículo 229 y concordantes de la Ley de Sociedades de Capital, aprobada por Real Decreto Legislativo 1/2010, de 2 de julio, los miembros del Consejo de Administración de la Sociedad han comunicado que no tienen situaciones de conflicto con el interés de la Sociedad.

20. TRANSACCIONES CON PAGOS BASADOS EN INSTRUMENTOS DE PATRIMONIO

En el primer semestre del 2023, así como en el mismo periodo del 2022, no se han producido gastos de personal y servicios profesionales independientes por transacciones con pagos basados en instrumentos de patrimonio neto.

1. Plan de entrega de acciones

La Junta General de socios en su reunión del 20 de julio de 2015, con el fin de hacer partícipes a todos los empleados y colaboradores del Grupo Gigas de la incorporación al BME Growth (antes MAB) y retener e incentivar a los mismos, aprobó un plan de entrega de acciones a la totalidad de la plantilla y colaboradores. La entrega de acciones de GIGAS HOSTING, S.A. está supeditada a la permanencia del empleado o colaborador en la compañía y se divide en dos planes de entrega: una primera realizada en diciembre de 2015 y una segunda realizada en noviembre de 2016, coincidiendo con el primer aniversario del inicio de negociación de las acciones en el BME Growth.

GIGAS HOSTING, S.A. Y SOCIEDADES DEPENDIENTES
Notas de los Estados Financieros Intermedios Consolidados

2. Plan de opciones para empleados claves

El segundo de los programas es un Plan de Opciones sobre Acciones orientado a incentivar y retener a una serie de empleados clave que se habían incorporado en los inicios de la Compañía, y cuyo único requisito de ejecución es la permanencia de cada uno de los beneficiarios en la Sociedad. Dicho plan de opciones sobre acciones fija un precio de ejercicio de 1,80 euros por acción y tiene varias fechas mínimas de ejercicio ("vesting"), todas anteriores al 31 de diciembre de 2016. Este plan se encuentra, por tanto, ya liberado ("fully vested").

Un tercer programa de incentivos, un nuevo Plan de Opciones sobre Acciones, fue aprobado en la Junta General Ordinaria de Accionistas en junio de 2016 para incentivar y retener a una serie de empleados clave que se han ido incorporando a la Compañía en los últimos años y cuyo único requisito de ejecución es la permanencia de cada uno de los beneficiarios en la Sociedad. Este plan de opciones sobre acciones tiene un precio de ejercicio de 3,25 euros (precio de salida al MAB) por acción y una fecha de ejercicio ("vesting") a partir del 15 de febrero de 2020. El número de opciones y sus movimientos es el siguiente:

	Inicial	Nuevo	Ejercitadas	Canceladas	Final
Primer Semestre 2023					
Plan de opciones sobre acciones para empleados clave	57.500	-	(17.500)	-	40.000
Ejercicio 2022					
Plan de opciones sobre acciones para empleados clave iniciales	57.500	-	-	-	57.500

Durante el primer semestre de 2023 se solicitó la ejecución de 17.500 opciones y fruto de esta se entregaron acciones, relativas al Plan de opciones sobre acciones para empleados clave iniciales. Por agilidad y eficiencia, y para además evitar la dilución de los accionistas de la Compañía, la entrega se realizó mediante acciones que la Sociedad disponía en autocartera o que se adquirieron en el Mercado para este fin, aunque la filosofía del plan, y así se espera que sean las entregas futuras, está basada en la realización de ampliaciones de capital para la emisión de nuevas acciones ligadas a los planes de opciones.

A 30 de junio de 2023 no quedan pendientes opciones sobre acciones fijadas a un precio de ejercicio de 1,80 euros por acción, y por otro lado quedan pendientes 40.000 opciones sobre acciones con un precio de ejercicio de 3,25 euros (precio de salida al BME Growth, antes MAB) por acción habiendo alcanzado ya la fecha mínima de ejercicio ("vesting").

3. Plan de opciones para socios fundadores

El cuarto de los programas, otorgado con motivo del inicio de negociación de las acciones de la Sociedad Dominante en el BME Growth (antes MAB), es un Plan de Opciones sobre Acciones destinado a incentivar y retener a los dos socios fundadores ejecutivos, D. José Antonio Arribas Sancho, y D. Diego Cabezudo Fernández de la Vega.

Las condiciones establecidas para dicho plan fueron cumplidas a 31 de octubre de 2021, quedando por tanto liberadas estas opciones para socios fundadores. Estas opciones podrán ser ejercitadas en el momento en el que sea comunicado a la sociedad. A 30 de junio de 2023, esta comunicación no se ha producido. El número de opciones y sus movimientos es el siguiente:

	Inicial	Nuevo	Ejecutadas	Canceladas	Final
Primer Semestre 2023					
Plan de opciones sobre acciones para socios fundadores	416.000	-	-	-	416.000
Ejercicio 2022					
Plan de opciones sobre acciones para socios fundadores	416.000	-	-	-	416.000

21. GANANCIAS POR ACCIÓN

El siguiente cuadro incluye los ingresos y los datos sobre las acciones utilizados para los cálculos de las ganancias básicas y diluidas por acción:

(euros)	30.06.2023	30.06.2022
Resultado atribuible a los accionistas ordinarios de la Sociedad dominante:	(1.979.013)	(1.382.622)
Número medio ponderado de acciones ordinarias en circulación	10.149.639	10.149.639
Menos: número medio de acciones propias por obligaciones convertibles	36.927	36.927
Nº medio de acciones para determinar el beneficio básico por acción	10.112.712	10.112.712
Ganancia básica y diluida por acción (euros por acción)	(0,22)	(0,14)

Las ganancias diluidas por acción se calculan dividiendo el resultado neto atribuible a los accionistas ordinarios de la Sociedad Dominante (después de ajustar los intereses de las acciones potencialmente dilusivas y gasto de remuneración de pagos basados en acciones) entre el número medio ponderado de acciones ordinarias adicionales que habrían estado en circulación si se hubieran convertido todas las acciones ordinarias potenciales con efectos dilusivos en acciones ordinarias. A tal efecto, se considera que dicha difusión tiene lugar al comienzo del periodo o en el momento de emisión de las acciones ordinarias potenciales, si éstas se hubiesen puesto en circulación durante el propio periodo.

(euros)	30.06.2023	30.06.2022
Resultado atribuible a los accionistas ordinarios de la Sociedad dominante:	(1.979.013)	(1.382.622)
Más: Intereses de obligaciones convertibles neto de efecto fiscal	130.110	118.824
Más: Gasto de remuneración al personal de efecto fiscal	607.891	607.891
Resultado atribuible a los accionistas ordinarios de la Sociedad Dominante:	(1.241.012)	(655.906)
Número medio ponderado de acciones ordinarias en circulación	10.149.639	10.149.639
Menos: número medio de acciones propias	36.927	36.927
Más: número medio de acciones por obligaciones convertibles	609.003	609.003
Más: número medio de acciones por opciones de pagos basados en acciones	473.500	473.500
Número medio de acciones para determinar el beneficio básico por acción	11.195.215	11.195.215
Resultado básica y diluida por acción (euros por acción)	(0,13)	(0,06)

No ha habido ninguna otra transacción con acciones ordinarias o acciones ordinarias potenciales entre la fecha de cierre de los estados financieros y la fecha de formulación de estos.

22. INFORMACIÓN FINANCIERA POR SEGMENTOS

Tal y como se indica en la Nota 1 de la presente memoria consolidada, los ingresos del Grupo provienen fundamentalmente de prestación y comercialización de servicios de cloud computing y telecomunicaciones como Servicio. En este sentido, la Dirección ejecutivo del Grupo hace un seguimiento del negocio del Grupo por proyectos, clasificando los mismos por las siguientes zonas geográficas:

- *Segmento 1:* Iberia.
- *Segmento 2:* Latam.
- *Segmento 3:* Resto Europa.

El rendimiento de los segmentos se mide sobre el beneficio antes de impuestos de los mismos. El beneficio del segmento se utiliza como medida del rendimiento debido a que el Grupo considera que dicha información es la más relevante en la evaluación de los resultados de los segmentos.

GIGAS HOSTING, S.A. Y SOCIEDADES DEPENDIENTES
Notas de los Estados Financieros Intermedios Consolidados

Las cuentas de resultados por segmentos del Grupo son las siguientes:

(Euros)	IBERIA		LATAM		Resío Europa		Operaciones Intersegmentos		Consolidado	
	30.06.2023	30.06.2022	30.06.2023	30.06.2022	30.06.2023	30.06.2022	30.06.2023	30.06.2022	30.06.2023	30.06.2022
Ingresos de las actividades ordinarias procedentes de clientes externos	29.059.858	28.327.488	2.668.005	2.339.578	1.152.306	1.493.830	-	-	32.880.170	30.180.896
Ingresos de las actividades ordinarias entre segmentos	2.466.527	25.149	78.532	-	-	-	(2.545.059)	(25.149)	-	-
Total ingresos ordinarios de clientes externos	31.526.385	28.352.637	2.746.537	2.339.578	1.152.306	1.493.830	(2.545.059)	(25.149)	32.880.170	30.180.896
Gastos de las actividades ordinarias	(25.878.017)	(23.171.540)	(875.424)	(706.596)	(840.951)	(1.015.951)	-	-	(27.594.392)	(24.894.087)
Gastos de las actividades ordinarias entre segmentos	(1.008.791)	(25.149)	(1.501.952)	-	(34.316)	-	2.545.059	25.149	-	-
Otros ingresos del segmento	1.810.201	1.247.558	-	-	-	-	-	-	1.810.201	1.247.558
Otros gastos e ingresos del segmento	-	-	-	-	-	-	-	-	-	-
Amortización y deterioros	(7.287.784)	(6.450.415)	(67.181)	(83.236)	(40.576)	(34.502)	-	-	(7.395.541)	(6.568.153)
Resultado de explotación	(838.006)	(2.048.909)	301.980	1.549.746	236.463	443.377	-	-	(299.562)	(53.788)
Resultado financiero	(2.178.363)	(1.320.894)	(89.293)	127.631	32.752	(1.617)	-	-	(2.234.904)	(1.194.879)
Resultado antes de impuestos	(3.016.369)	(3.369.803)	212.688	1.677.377	269.215	441.760	-	-	(2.534.466)	(1.248.665)

23. INFORMACIÓN SOBRE MEDIO AMBIENTE

Durante el primer semestre de 2023, no se ha incurrido en gastos cuyo fin sea la protección y mejora del medio ambiente. Asimismo, no se han producido gastos o riesgos que haya sido necesario cubrir con provisiones por actuaciones medioambientales, ni contingencias relacionadas con la protección y mejora del medio ambiente.

La sociedad está fuertemente comprometida con el medioambiente y muy especialmente con la reducción de emisiones de carbono, el uso de energías renovables y el ahorro energético. En ese sentido, los centros de datos elegidos por la Compañía en España, son unos de los centros de datos más eficientes del país, habiendo recibido galardones como el Premio Europeo en Eficiencia Energética en los Centros de Datos otorgado por BroadGroup en 2013 o los Green IT Awards de 2012 y 2013 como operador del año, certificación de eficiencia energética LEED GOLD. La certificación LEED, promovida por la asociación U.S. Green Building Council, es un sistema internacionalmente reconocido de certificación de edificios sostenibles. Dicha certificación verifica que el edificio ha sido diseñado y construido a través de estrategias encaminadas a mejorar el ahorro de energía, el uso eficiente del agua, la reducción de las emisiones de CO₂, la mejora interior de la calidad ambiental, la gestión de recursos y la sensibilidad a sus efectos.

El consumo de un servidor físico convencional se sitúa de media en unos 50 KWh al mes. En contraste con estas cifras, las medias de consumo por parte de un servidor cloud equivalente en la plataforma de la Compañía, incluyendo la parte equivalente de consumo de los equipos de red y de almacenamiento (no incluidos en el consumo mencionado del servidor físico) son de 8,9 KWh mensuales, representando un ahorro energético por máquina de más del 82%.

Además, absolutamente el 100% de la energía que consume la Compañía en sus principales centros de datos en España y Portugal está certificada como procedente de fuentes renovables (eólica, solar, hidroeléctrica, biomasa...).

Si al ahorro en el consumo del equipamiento le sumamos los mayores ahorros obtenidos por los sistemas de refrigeración más eficientes y el hecho de que toda la energía provenga de fuentes renovables, la utilización de la tecnología cloud de la Compañía por parte de sus clientes empresariales supone una reducción de las emisiones de carbono de más del 96%, comparado con la instalación de un servidor en la propia sede de la empresa.

La Compañía entiende que el futuro de la sostenibilidad y el crecimiento responsable de la tecnología pasa por el uso de plataformas de cloud hosting y por proveedores comprometidos con el medioambiente como Gigas.

24. INFORMACIÓN SOBRE LA NATURALEZA Y EL NIVEL DE RIESGO PROCEDENTE DE INSTRUMENTOS FINANCIEROS

Las políticas de gestión de riesgos son establecidas por la Dirección y revisadas por los Administradores de la Sociedad Dominante. En base a estas políticas, el Departamento Financiero ha establecido una serie de procedimientos y controles que permiten identificar, medir y gestionar los riesgos.

a) Riesgo de crédito

El riesgo de crédito se produce por la posible pérdida causada por el incumplimiento de las obligaciones contractuales de las contrapartes del Grupo, es decir, por la posibilidad de no recuperar los activos financieros por el importe contabilizado y en el plazo establecido.

La exposición máxima al riesgo de crédito al 30 de junio de 2023 era la siguiente:

(Euros)	30.06.2023	31.12.2022
Inversiones financieras a largo plazo	70.900	70.779
Deudores comerciales y otras cuentas a cobrar	15.042.598	12.353.716
Inversiones financieras a corto plazo	23.389	24.884
Efectivo y otros activos líquidos equivalentes	10.162.437	13.695.584
Total	25.299.324	26.144.963

El Grupo realiza controles periódicos de su cartera de facturas pendientes de cobro, teniendo una alta certidumbre para considerar el cobro correcto de las facturas registradas bajo este epígrafe. En aquellas facturas en las que existen motivos fundados para dudar del pago del cliente, se procede a reclasificar este activo y dotar la correspondiente provisión de gastos registrándolo como pérdidas por deterioro de créditos comerciales. Adicionalmente, el Grupo realiza provisiones por insolvencia de cobro en base a la antigüedad del crédito.

b) Riesgo financiero de mercado

El riesgo de mercado se produce por la posible pérdida causada por variaciones en el valor razonable o en los futuros flujos de efectivo de los instrumentos financieros debidas a cambios en los precios de mercado. El riesgo de mercado incluye el riesgo de tipo de interés, de tipo de cambio y otros riesgos de precio.

Riesgo de tipo de interés

El riesgo de tipo de interés se produce por la posible pérdida causada por variaciones en el valor razonable o en los futuros flujos de efectivo de un instrumento financiero debidas a cambios en los tipos de interés de mercado. La exposición del Grupo al riesgo de cambios en los tipos de interés se debe principalmente a los préstamos y créditos recibidos a largo plazo a tipos de interés variable (Nota 9).

Riesgo de tipo de cambio

El riesgo de tipo de cambio se produce por la posible pérdida causada por variaciones en el valor razonable o en los futuros flujos de efectivo de los instrumentos financieros debidas a fluctuaciones en los tipos de cambio.

La moneda en la que se presentan los informes financieros consolidados del Grupo Gigas es el euro. Dado el carácter internacional del Grupo, también se reciben pagos en divisa (básicamente dólar americano y pesos colombianos), por lo que las fluctuaciones en las tasas cambiarias entre euro y divisas no-euro suponen que se den beneficios o pérdidas derivados del tipo de cambio. El Grupo Gigas no puede predecir los efectos de las tasas de cambio sobre futuros resultados operativos debido a la variabilidad de las divisas y la potencial volatilidad de los tipos de cambio. Actualmente, el Grupo no hace uso de derivados para cubrir su exposición a otras divisas, pero sí se está analizando su uso para cubrir riesgos de tipo de cambio, con instrumentos que representen un coste fijo y conocido de antemano para el Grupo.

Otros riesgos de precio

No existen otros riesgos de precio significativos para el Grupo.

GIGAS HOSTING, S.A. Y SOCIEDADES DEPENDIENTES
Notas de los Estados Financieros Intermedios Consolidados

c) Riesgo de liquidez

El riesgo de liquidez se produce por la posibilidad de que el Grupo no pueda disponer de fondos líquidos, o acceder a ellos, en la cuantía suficiente y al coste adecuado, para hacer frente en todo momento a sus obligaciones de pago. El objetivo del Grupo es mantener las disponibilidades líquidas necesarias (Nota 10).

25. OTRA INFORMACIÓN

1. Personal

El número medio de personas empleadas por el Grupo Gigas, así como la distribución por sexos al término del primer semestre del año 2023 y del año 2022 es el siguiente:

30.06.2023	Número de personas empleadas al final del ejercicio			Número medio de personas empleadas en el ejercicio
	Hombres	Mujeres	Total	
Altos Directivos	19	3	22	21
Técnico y Soporte	171	32	203	205
Comercial	42	23	65	64
Administración y Marketing	13	27	40	40
	245	85	330	329

31.12.2022	Número de personas empleadas al final del ejercicio			Número medio de personas empleadas en el ejercicio
	Hombres	Mujeres	Total	
Altos Directivos	18	2	20	19
Técnico y Soporte	170	36	206	175
Comercial	44	19	63	54
Administración y Marketing	15	24	39	35
	247	81	328	283

2. Información sobre el periodo medio de pago a proveedores en España. Disposición adicional tercera. "Deber de información" de la Ley 15/2010, de 5 de julio

La información relativa al periodo medio de pago a proveedores relativa a España es la siguiente:

	30.06.2023	31.12.2022
(Días)		
Periodo medio de pago a proveedores	44	44
Ratio de operaciones pagadas	42	42
Ratio de operaciones pendientes de pago	56	56
(Miles de euros)		
Total pagos realizados	11.844	29.454
Total pagos pendientes	6.554	6.066
Volumen monetario de facturas pagadas en un periodo inferior al máximo establecido en la normativa de morosidad	11.785	29.337
Porcentaje que representan los pagos inferiores a dicho máximo sobre el total de los pagos realizados	99,5%	99,6%
(Número de facturas)		
Facturas pagadas en un periodo inferior al máximo establecido en la normativa de morosidad	2.130	4.181
Porcentaje sobre el total de facturas	99,8%	99,8%

El plazo máximo legal en España de pago aplicable en los ejercicios 2023 y 2022 es de 60 días.

GIGAS HOSTING, S.A. Y SOCIEDADES DEPENDIENTES
Notas de los Estados Financieros Intermedios Consolidados

Durante el primer semestre de 2023 y el ejercicio 2022 han existido algunos pagos a proveedores que han excedido los límites legales de aplazamiento, fruto de una negociación previa a la contratación con el proveedor.


26. HECHOS POSTERIORES

A la fecha de formulación de los presentes Estados Financieros Intermedios Consolidados, no se han evidenciado hechos posteriores que muestren condiciones que no existían al cierre del primer semestre de 2023 y que sean de tal importancia que, si no se suministrase información al respecto, podrían afectar a la capacidad de evaluación de los usuarios de los Estados Financieros Intermedios.


GIGAS HOSTING, S.A. Y SOCIEDADES DEPENDIENTES
FORMULACIÓN DE LOS ESTADOS FINANCIEROS INTERMEDIOS CONSOLIDADOS
CORRESPONDIENTES AL PRIMER SEMESTRE DE 2023

En cumplimiento del artículo 253.2 de la Ley de Sociedades de Capital, los Administradores firman la presente diligencia, para hacer constar que el Consejo de Administración de GIGAS HOSTING, S.A., ha formulado los Estados Financieros Intermedios Consolidados del Grupo Gigas (Balance de Situación Consolidado, Cuenta de Pérdidas y Ganancias Consolidada, Estado Consolidado de Cambios de Patrimonio Neto, Estado de Flujos de Efectivo Consolidado y Memoria Consolidada) correspondiente al primer semestre de 2023, lo que consta transcrito en los folios precedentes, que están correlativamente numerados del 1 al presente incluido, sellados y firmados por el Secretario del Consejo.


Lo firman en Madrid, a 4 de octubre de 2023.




D. Miguel Reís Venancio
Presidente y Consejero




D. Diego Cabezudo Fernández de la Vega
Consejero Delegado




GAEA Inversión, SCR, S.A.
representada por D. Carlos Conti Walli
Consejero




Inveready Capital Company, S.L.
representada por Dña. Sara Sanz Achiaga
Consejera




Dña. Virginia Arce Peralta
Consejera



Dña. María Aranzazu Ezpeleta Puras
Consejera



D. Enrique Sanz Ferre
Secretario del Consejo, no Consejero



D. Francisco Arteche Fernández-Miranda
Consejero



GIGAS HOSTING, S.A.

**Estados Financieros Intermedios correspondientes al
periodo de seis meses terminado el 30 de junio de 2023**



ÍNDICE

- Estados Financieros Intermedios correspondientes al periodo de seis meses terminado el 30 de junio de 2023
 - Balance a 30 de junio de 2023
 - Cuenta de pérdidas y ganancias a 30 de junio de 2023

GIGAS HOSTING, S.A. Y SOCIEDADES DEPENDIENTES
(Expresado en euros)

ACTIVO	30.06.2023	31.12.2022
ACTIVO NO CORRIENTE	97.829.955	94.200.974
Inmovilizado intangible	9.409.793	9.833.541
Investigación y Desarrollo	585	-
Patentes, Licencias, Marcas y similares	113.319	121.797
Aplicaciones informáticas	1.518.709	1.457.776
Otros Activos Intangibles	462.464	444.172
Relación con clientes	7.314.717	7.809.796
Inmovilizado material	6.496.448	5.723.226
Instalaciones técnicas y otro inmovilizado material	4.062.375	4.025.694
Inmovilizado en curso y anticipos	2.434.073	1.697.532
Inversiones en empresas del grupo	76.558.445	73.668.799
Instrumentos de patrimonio	71.047.305	71.044.305
Créditos a empresas	5.511.140	2.624.494
Inversiones financieras a largo plazo	36.297	36.298
Otros activos financieros	36.297	36.298
Activos por impuesto diferido	5.328.971	4.939.110
ACTIVO CORRIENTE	11.643.321	13.710.673
Existencias y anticipo a proveedores	0	30.000
Deudores comerciales y otras cuentas a cobrar	5.653.131	3.911.601
Clientes por ventas y prestaciones de servicios	1.676.648	1.809.694
Clientes por ventas y prestaciones de servicios empresas grupo	3.400.321	1.666.014
Deudores varios	43.438	9.599
Personal	38.200	32.625
Activos por impuestos corrientes	6.646	6.646
Otros créditos con administraciones públicas	487.879	387.022
Inversiones en empresas de grupo a corto plazo	378.473	374.784
Inversiones financieras a corto plazo	3.411	3.216
Créditos a empresas	3.411	3.216
Periodificaciones a corto plazo	491.093	163.746
Efectivo y otros activos líquidos equivalentes	5.117.212	9.227.326
Tesorería	5.117.212	9.227.326
TOTAL ACTIVO	109.473.275	107.911.647

GIGAS HOSTING, S.A. Y SOCIEDADES DEPENDIENTES
(Expresado en euros)

PATRIMONIO NETO Y PASIVO	30.06.2023	31.12.2022
PATRIMONIO NETO	43.668.189	46.158.832
FONDOS PROPIOS	42.904.721	45.074.002
Capital	232.887	232.887
Capital escriturado	232.887	232.887
Prima de emisión	54.325.581	54.325.581
Reservas	-1.118.176	-1.118.088
Reservas legales	17.289	17.289
Otras reservas	-1.135.465	-1.135.377
Acciones propias	-396.615	-376.655
Resultados Negativos de Ejercicios Anteriores	-9.037.396	-5.617.309
Resultados negativos de ejercicios anteriores	-9.037.396	-5.617.309
Resultado del ejercicio	-1.959.940	-3.420.087
Otros instrumentos de Patrimonio Neto	858.381	1.047.674
SUBVENCIONES, DONACIONES Y LEGADOS RECIBIDOS	763.468	1.084.830
Subvenciones	763.468	1.084.830
PASIVO NO CORRIENTE	48.902.126	42.858.113
Provisiones a largo plazo	244.557	1.045.245
Deudas empresas del grupo a largo plazo	5.706.552	5.650.475
Deudas a largo plazo	42.647.874	35.741.652
Obligaciones y bonos convertibles	2.602.912	2.490.475
Deudas con entidades de crédito	36.352.699	25.777.266
Acreedores por arrendamiento financiero	341.891	761.411
Otros pasivos financieros	3.350.372	6.712.500
Pasivos por impuesto diferido	303.144	420.741
PASIVO CORRIENTE	16.902.960	18.894.701
Provisiones a corto plazo	1.711.928	2.484.953
Deudas a corto plazo	7.838.959	9.170.128
Deudas con entidades de crédito	2.412.290	6.123.042
Acreedores por arrendamiento financiero	102.293	220.427
Otros pasivos financieros	5.324.376	2.826.659
Deudas empresas del grupo a corto plazo	32.703	37.492
Acreedores comerciales y otras cuentas a pagar	6.553.971	6.619.772
Proveedores	4.728.514	5.476.053
Acreedores varios	1.576.103	873.517
Otras deudas con las administraciones públicas	249.354	237.633
Proveedores empresas del grupo a corto plazo	0	32.569
Periodificaciones a corto plazo	765.399	582.356
TOTAL PATRIMONIO NETO Y PASIVO	109.473.275	107.911.647

GIGAS HOSTING, S.A. Y SOCIEDADES DEPENDIENTES
(Expresado en euros)

	30.06.2023	30.06.2022
OPERACIONES CONTINUADAS		
Importe neto de la cifra de negocios	7.676.097	7.165.547
Prestaciones de servicios	7.676.097	7.165.547
Trabajos realizados para su activo	850.929	309.273
Aprovisionamientos	-2.770.578	-3.172.406
Trabajos realizados por otras empresas	-2.770.578	-3.172.406
Otros ingresos de explotación	19.800	20.248
Gastos de personal	-3.412.615	-3.244.651
Sueldos, salarios y asimilados	-2.840.772	-2.691.267
Cargas sociales	-571.843	-553.383
Otros gastos de explotación	-1.837.466	-1.783.052
Servicios exteriores	-1.789.183	-1.593.302
Tributos	-3.505	-
Pérdidas, deterioro y variación provisiones por operaciones comerciales	-44.778	-189.750
Amortización del inmovilizado	-1.867.114	-1.206.285
Imputación de subvenciones	432.932	2.746
Otros resultados	-14.853	-621
RESULTADO DE EXPLOTACIÓN	-922.868	-1.909.203
Ingresos financieros	100.555	3.625
Ingresos financieros de terceros	100.555	3.625
Gastos financieros	-1.364.089	-531.117
Gastos financieros de terceros	-1.364.089	-531.117
Diferencias de cambio	-15.580	44.881
RESULTADO FINANCIERO	-1.279.114	-482.611
RESULTADO ANTES DE IMPUESTOS	-2.201.982	-2.391.814
Impuesto sobre beneficios	242.042	555.074
RESULTADO DEL EJERCICIO PROCEDENTE DE OPERACIONES CONTINUADAS	-1.959.940	-1.836.740
RESULTADO DEL EJERCICIO	-1.959.940	-1.836.740

